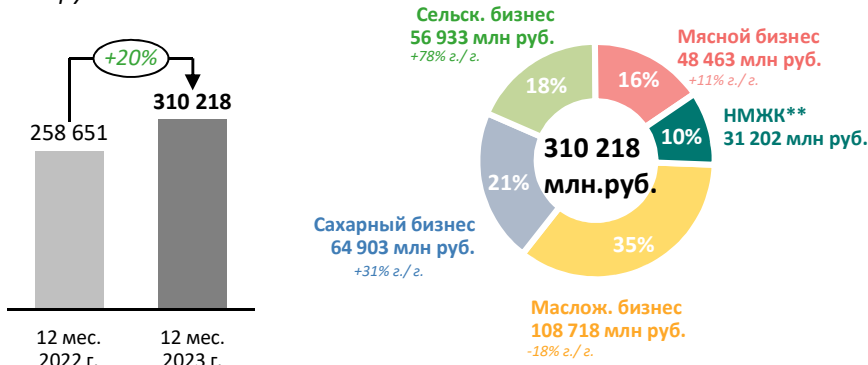


## ОПЕРАЦИОННЫЕ РЕЗУЛЬТАТЫ ЗА 4 КВ. И 12 МЕС. 2023 ГОДА

### Структура выручки\* «Русагро» за 12 мес. 2023 года

млн руб.



За 12 мес. 2023 года консолидированная выручка «Русагро» до межсегментных элиминаций достигла рекордного значения 310 218 млн руб. По сравнению с 12 мес. 2022 года показатель возрос на 20% (+51 567 млн руб.), благодаря существенному увеличению объемов реализации в сельскохозяйственном и сахарном сегментах и консолидации результатов группы «НМЖК» за второе полугодие 2023 года.

## СЕЛЬСКОХОЗЯЙСТВЕННЫЙ СЕГМЕНТ

### Объемы реализации зерновых культур

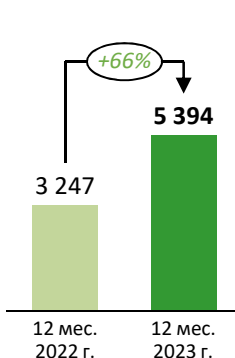
тыс. тонн



Объем реализации зерновых в 2023 году возрос на 17% (+165 тыс. тонн) – до 1 149 тыс. тонн. Рост продаж пшеницы на 15% (+125 тыс. тонн) связан с реализацией большего объема переходящих остатков прошлого года, сформировавшегося в ожидании роста курса доллара к рублю. Сбыт ячменя вырос более чем в 5 раз (+26 тыс. тонн) ввиду увеличения посевных площадей. Продажи кукурузы возросли на 9% (+15 тыс. тонн) по причине переноса уборки части урожая 2022 года на 1 квартал 2023 года из-за погодных условий и его реализации в текущем году.

### Объемы реализации сахарной свеклы

тыс. тонн



Объем реализации сахарной свеклы в 2023 году вырос на 66% (+2 147 тыс. тонн) – до 5 394 тыс. тонн. Благодаря улучшению урожайности и увеличению площади сева. Также на рост повлиял перенос реализации на начало 2023 года из-за задержки в уборке и вывозе урожая свеклы с полей на фоне неблагоприятных погодных условий.

### Объемы реализации масличных культур

тыс. тонн



Объемы реализации масличных культур в 2023 году возросли на 280% (+478 тыс. тонн) – до 649 тыс. тонн. Продажи подсолнечника и сои были перенесены на 2023 год с прошлого года из-за затянувшейся уборки урожая по причине неблагоприятных погодных условий в конце 2022 года, а также в ожидании роста курса доллара к рублю. Увеличению реализации способствовал рост урожайности сои.

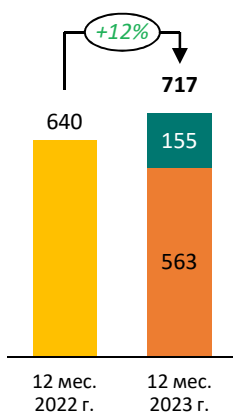
\* Выручка до межсегментных элиминаций и учета прочих доходов.

\*\* По НМЖК результаты указаны с момента приобретения контроля - за 3 и 4 кварталы 2023 года.

## МАСЛОЖИРОВОЙ СЕГМЕНТ и СЕГМЕНТ НМЖК\*\*

### Производство сырого масла

тыс. тонн

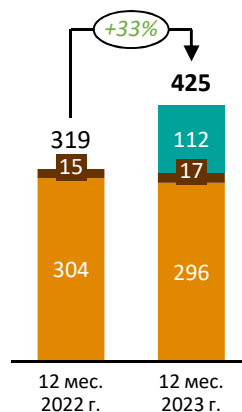


В 2023 году «Русагро» выпустила **717 тыс. тонн** сырого растительного масла, что на **12% (+77 тыс. тонн)** больше уровня 2022 года. Динамика обусловлена консолидацией объемов группы «НМЖК», которая произвела **155 тыс. тонн** сырого растительного масла.

Объемы переработки **Масложирового сегмента** снизились в основном по причине приостановки маслоэкстракционного завода в Балаково на модернизацию, которая была успешно завершена и привела к увеличению мощности переработки на 30%, начиная с 4-го квартала 2023 года.

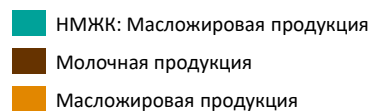
### Объемы реализации потребительской продукции

тыс. тонн



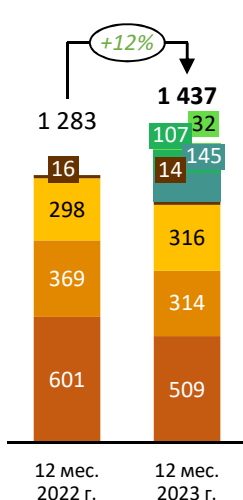
В 2023 году продажи потребительской продукции составили **425 тыс. тонн**, что на **33% (+106 тыс. тонн)** больше 2022 года.

Рост обусловлен консолидацией группы «НМЖК», которая реализовала **112 тыс. тонн** потребительской масложировой продукции.



### Объемы реализации промышленной продукции


тыс. тонн



Объем реализации промышленной продукции в 2023 году составил **1 437 тыс. тонн**, что на **12% (+154 тыс. тонн)** выше 2022 года.

Продажи сырого масла возросли на **14% (+52 тыс. тонн)**, продажи шрота возросли на **9% (+53 тыс. тонн)**, а промышленных жиров - на **17% (+51 тыс. тонн)**.

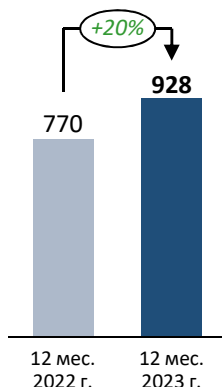
Рост обусловлен консолидацией группы «НМЖК», которая реализовала суммарно **284 тыс. тонн** промышленной масложировой продукции.



## САХАРНЫЙ СЕГМЕНТ

### Производство сахара

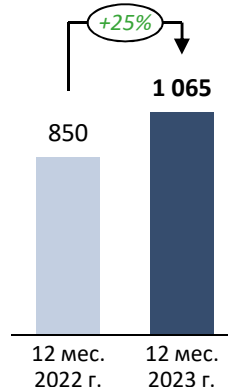
тыс. тонн



В 2023 году «Русагро» выпустила **928 тыс. тонн** сахара, что на **20% (+157 тыс. тонн)** больше, чем было произведено годом ранее. Рост показателя обусловлен как более ранним пуском заводов, так и улучшением ритмичности переработки свеклы и повышенной производственной эффективности в сезоне 2023-2024. Также на увеличение объемов производства повлияло продление сезона переработки свеклы урожая прошлого года на январь-февраль 2023 года.

### Объемы реализации сахара

тыс. тонн



В 2023 году по сравнению с предыдущем годом объемы реализации сахара «Русагро» выросли на **25% (+215 тыс. тонн)** – до **1 065 тыс. тонн**. Положительная динамика связана с ростом объемов производства и увеличением продаж на экспорт.

## МЯСНОЙ СЕГМЕНТ

### Производство свиней

тыс. тонн, в живом весе на убой



В 2023 году «Русагро» выпустила **334 тыс. тонн** свинины в живом весе на убой, что на **1% (-2 тыс. тонн)** меньше уровня 2022 года. Снижение показателя обусловлено вспышкой АЧС в Приморском крае, последствия которой устранены.

### Объемы реализации продукции свиноводства

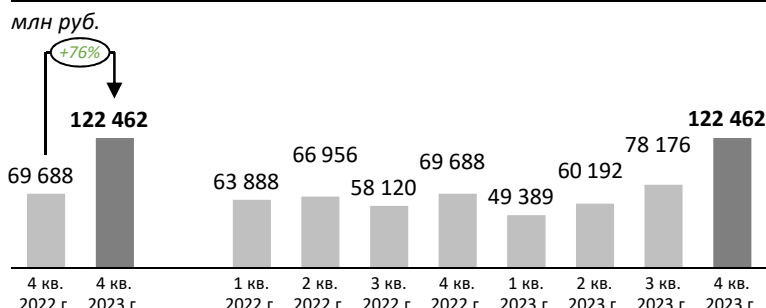
тыс. тонн



В 2023 году по сравнению с 2022 годом объемы продаж продукции свиноводства снизились на **1% (-2 тыс. тонн)** – до **279 тыс. тонн**. Снижение продаж обусловлено в первую очередь снижением производства из-за вспышки АЧС в Приморском крае.

## ОПЕРАЦИОННЫЕ РЕЗУЛЬТАТЫ ЗА 4 КВ. 2023 ГОДА

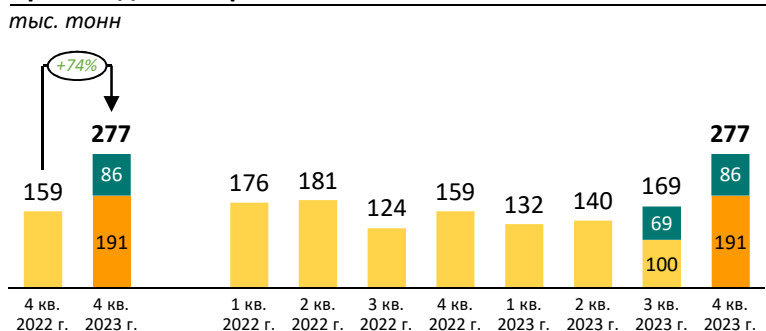
### Выручка\*



В 4-ом квартале 2023 года консолидированная выручка «Русагро» до межсегментных элиминаций также достигла рекордного значения 122 462 млн руб. По сравнению с 4-ым кварталом 2022 года показатель возрос на 76% (+52 773 млн руб.). Все сегменты бизнеса продемонстрировали увеличение выручки, так **сахарный** бизнес показал самый значительный рост на **132% (+15 709 млн руб.)**, **сельскохозяйственный** - на **123% (+18 273 млн руб.)**, выручка **масложирового** бизнеса увеличилась на **5% (+1 571 млн руб.)**, рост выручки **мясного** бизнеса составил **8% (+989 млн руб.)**.

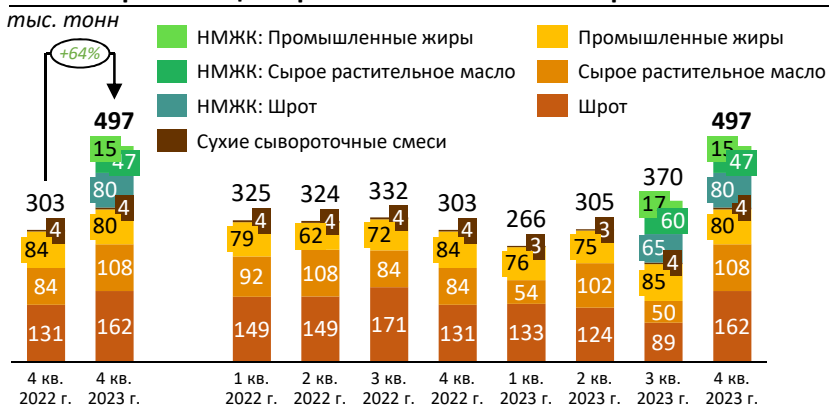
### МАСЛОЖИРОВОЙ СЕГМЕНТ и СЕГМЕНТ НМЖК\*\*

#### Производство сырого масла



В 4-ом квартале 2023 года «Русагро» выпустила **277 тыс. тонн** сырого растительного масла, что на **74% (+118 тыс. тонн)** выше уровня аналогичного квартала предыдущего года. Рост объема переработки обусловлен запуском маслоэкстракционного завода в Балаково после модернизации, направленной на увеличение мощности с 1 800 до 2 400 т/сутки. Также положительно повлияла консолидация объемов группы «НМЖК», которая произвела **86 тыс. тонн** сырого растительного масла.

#### Объемы реализации промышленной масложировой и молочной продукции



Объем реализации промышленной масложировой и молочной продукции в 4-ом квартале 2023 года составил **497 тыс. тонн**, что на **64% (+194 тыс. тонн)** выше 4-ого кв. 2022 года. Реализация шрота возросла на **24% (+32 тыс. тонн)**, а реализация подсолнечного масла - на **28% (+23 тыс. тонн)**, что стало следствием роста объема переработки из-за модернизации маслоэкстракционного завода в Балаково. «НМЖК» реализовала суммарно **142 тыс. тонн** промышленной масложировой продукции.

#### Объемы реализации потребительской масложировой и молочной продукции



В 4-ом квартале 2023 года продажи ключевых категорий потребительской продукции масложирового бизнеса «Русагро» (бутилированное масло, маргарины, майонез и соусы на его основе, кетчупы, сыры, спреды, сливочное масло и сливки) составили **150 тыс. тонн**, что на **53% (+52 тыс. тонн)** больше 4-го кв. 2022 года. Рост обусловлен консолидацией группы «НМЖК», которая реализовала **57 тыс. тонн** потребительской масложировой продукции.

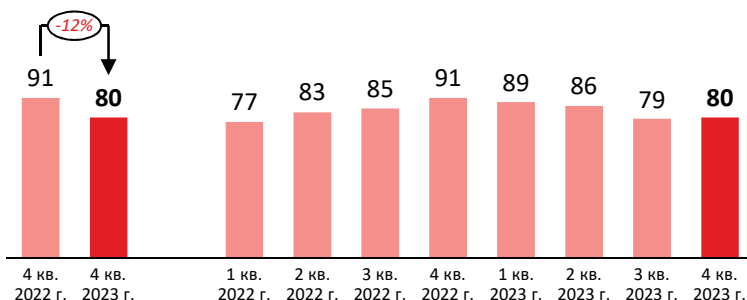
\* Выручка до межсегментных элиминаций и учета прочих доходов.

\*\* По НМЖК результаты указаны с момента приобретения контроля - за 3 и 4 кварталы 2023 года.

## МЯСНОЙ СЕГМЕНТ

### Производство свиней

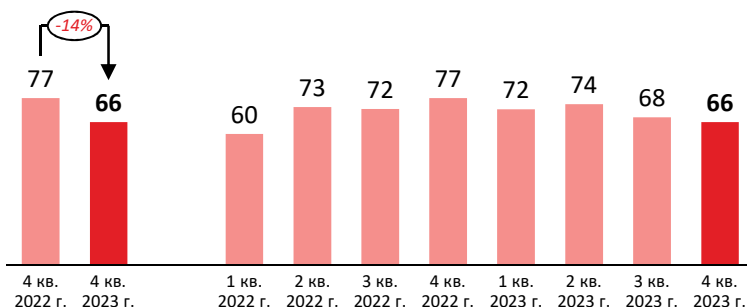
тыс. тонн, в живом весе на убой



В 4-ом квартале 2023 года «Русагро» выпустила **80 тыс. тонн** свинины в живом весе на убой, что на **12% (-11 тыс. тонн)** меньше уровня аналогичного квартала предыдущего года. Снижение показателя обусловлено вспышкой АЧС в Приморском крае, последствия которой устранены.

### Объемы реализации продукции свиноводства

тыс. тонн

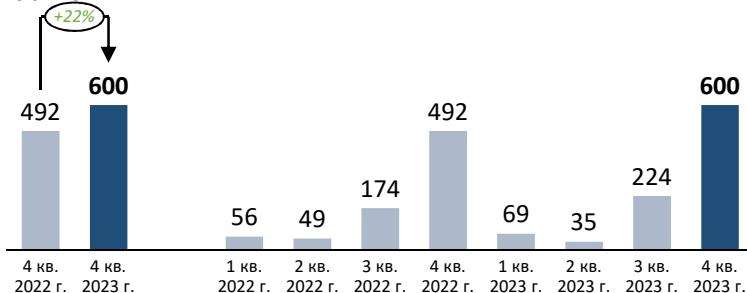


В 4-ом квартале 2023 года по сравнению с аналогичным кварталом предыдущего года объемы продаж продукции свиноводства снизились на **14% (-11 тыс. тонн)** – до **66 тыс. тонн**. Снижение продаж обусловлено в первую очередь снижением производства из-за вспышки АЧС в Приморском крае.

## САХАРНЫЙ СЕГМЕНТ

### Производство сахара

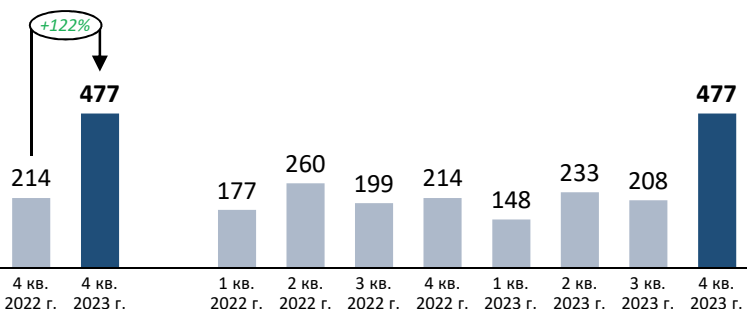
тыс. тонн



В 4-ом квартале 2023 года «Русагро» выпустила **600 тыс. тонн** сахара, что на **22% (+108 тыс. тонн)** больше, чем было произведено в течение аналогичного квартала предыдущего года. Увеличение объемов производства обусловлено ростом производственной эффективности и улучшением ритмичности переработки свеклы.

### Объемы реализации сахара

тыс. тонн

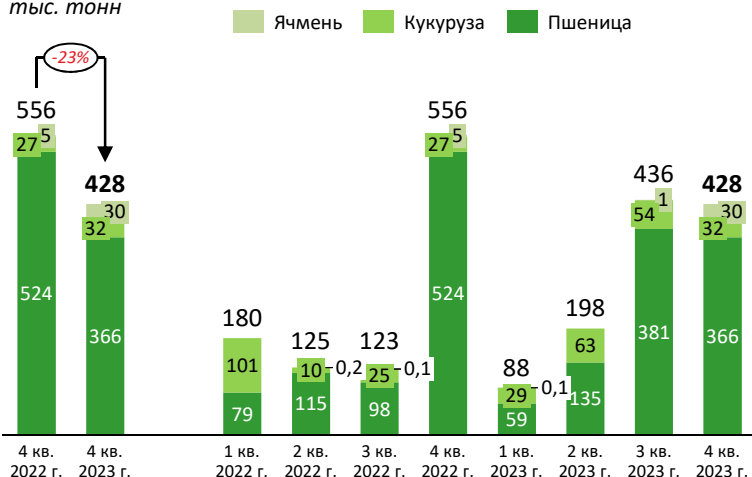


В 4-ом квартале 2023 года по сравнению с аналогичным кварталом предыдущего года объемы реализации сахара «Русагро» возросли на **122% (+262 тыс. тонн)** – до **477 тыс. тонн**. Вслед за ростом объемов производства и увеличением реализации на экспорт.

## СЕЛЬСКОХОЗЯЙСТВЕННЫЙ СЕГМЕНТ

### Объемы реализации зерновых культур

тыс. тонн



Объем реализации зерновых культур в 4-ом квартале 2023 года составил **428 тыс. тонн** – что на **23% (-128 тыс. тонн)** меньше уровня 4-го кв. 2022 года.

Показатель снизился в основном по причине уменьшения продаж пшеницы до **366 тыс. тонн** на **30% (-128 тыс. тонн)** из-за смещения графика реализации в 2022 году с 3 на 4 квартал. Данное снижение частично компенсировано ростом продаж ячменя более чем в **5 раз** до **30 тыс. тонн** и ростом продаж кукурузы на **18%** до **32 тыс. тонн** из-за реализации запасов продукции в рамках годовых контрактов.

### Объемы реализации масличных культур

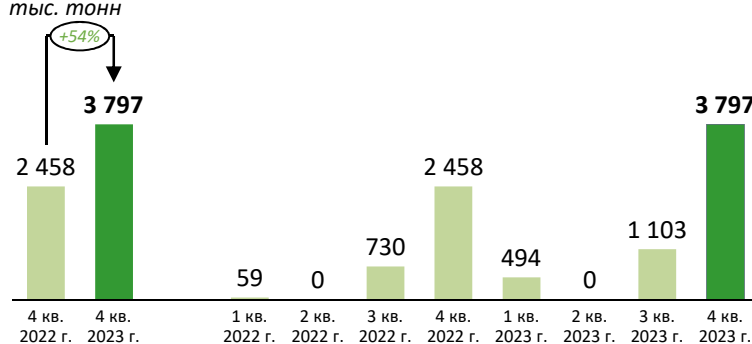
тыс. тонн



Продажи масличных культур в 4-ом квартале 2023 года по сравнению с аналогичным кварталом предыдущего года значительно возросли в **68 раз (+337 тыс. тонн)** – до **342 тыс. тонн**. Объемы реализации подсолнечника и сои возросли до **79 тыс. тонн** и **264 тыс. тонн** соответственно из-за переноса графика реализации в 4 квартале 2022 года на 2023 год в ожидании роста курса доллара к рублю, а также вследствие смещения сроков уборки по причине неблагоприятных погодных условий. Увеличению реализации способствовал рост урожайности сои.

### Объемы реализации сахарной свеклы

тыс. тонн



В 4-ом квартале 2023 года продажи сахарной свеклы по сравнению с аналогичным периодом предыдущего года выросли на **54% (+1 339 тыс. тонн)** – до **3 797 тыс. тонн**. Благодаря улучшению урожайности и площади сева. Также на более высокий результат в 2023 году повлиял перенос части объемов для реализации в 2022 году на начало 2023 года из-за задержки в уборке и вывозе урожая с полей на фоне неблагоприятных погодных условий.

## Операционные результаты за 4 кв. и 12 мес. 2023 года

Наименование	12 мес. 2023 г.	12 мес. 2022 г.	Изменение, %	4 кв. 2023 г.	4 кв. 2022 г.	Изменение, %
Общая выручка*, млн руб.	310 218	258 651	20%	122 462	69 688	76%
<b>Масложировой бизнес, тыс. тонн</b>						
Объем производства сырого растительного масла	563	640	(12%)	191	159	20%
Объем продаж потребительской продукции, включая:	313	319	(2%)	93	98	(6%)
масложировая продукция	296	304	(3%)	88	94	(7%)
молочная продукция	17	15	12%	4,4	3,6	23%
Объем продаж промышленной продукции, включая:	1 153	1 283	(10%)	354	303	17%
шрот	509	601	(15%)	162	131	24%
масло наливом	314	369	(15%)	108	84	28%
промышленные жиры	316	298	6%	80	84	(5%)
сухие сывороточные смеси	14	16	(17%)	4	4	5%
<b>НМЖК*, тыс. тонн</b>						
Объем производства сырого растительного масла	155	-	-	86	-	-
Объем продаж потребительской продукции, в т.ч. масложировая продукция	112	-	-	57	-	-
Объем продаж промышленной продукции, включая:	284	-	-	142	-	-
шрот	145	-	-	80	-	-
масло наливом	107	-	-	47	-	-
промышленные жиры	32	-	-	15	-	-
<b>Мясной бизнес, тыс. тонн</b>						
Объем производства свиней в живом весе на убой	334	336	(1%)	80	91	(12%)
Объем продаж свиноводческой продукции	279	281	(1%)	66	77	(14%)
<b>Сахарный бизнес, тыс. тонн</b>						
Объем производства сахара	928	770	20%	600	492	22%
Объем продаж сахара	1 065	850	25%	477	214	122%
<b>Сельскохозяйственный бизнес, тыс. тонн</b>						
Объем продаж зерновых культур, включая:	1 149	984	17%	428	556	(23%)
пшеница	942	817	15%	366	524	(30%)
кукуруза	177	162	9%	32	27	18%
ячмень	31	5	533%	30	5	559%
Объем продаж масличных культур, включая:	649	171	280%	342	5	6773%
подсолнечник	137	23	505%	79	1	5725%
соя	511	148	245%	264	4	7163%
Объем продаж сахарной свеклы	5 394	3 247	66%	3 797	2 458	54%

\* Выручка до межсегментных элиминаций и учета прочих доходов.

\*\* По НМЖК результаты указаны с момента приобретения контроля - за 3 и 4 кварталы 2023 года.

Примечание: Показатели и процентные данные, представленные в диаграммах и тексте данного пресс-релиза, были округлены до ближайшего целого числа, поэтому сумма чисел может не совпадать в полной мере с итоговым показателем. Данные изменений показателей основаны на показателях до округления и, таким образом, могут не совпадать в полной мере с процентными данными, подсчитанными на основе округленных цифр.