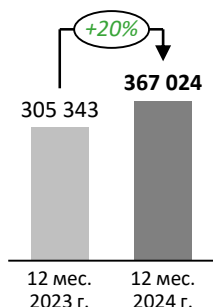


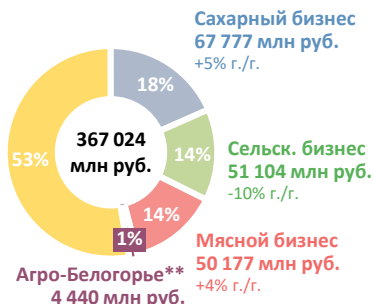
ОПЕРАЦИОННЫЕ РЕЗУЛЬТАТЫ ЗА 12 МЕС. 2024 ГОДА

Структура выручки* «Русагро» за 12 мес. 2024 года

млн руб.



Маслож. бизнес
193 527 млн руб.
+43% г./г.



За 12 мес. 2024 года консолидированная выручка «Русагро» до межсегментных элиминаций достигла рекордного значения **367 024 млн руб.** По сравнению с 12 мес. 2023 года показатель вырос на **20% (+61 681 млн руб.)** главным образом за счет роста производства в масложировом бизнесе и позитивной ценовой конъюнктуры на ключевых рынках.

* Выручка до межсегментных элиминаций и учета прочих доходов.

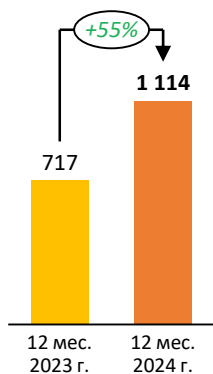
** Результаты группы Агро-Белогорье учитываются с момента консолидации ПАО «Группа «Русагро» 100% доли и контроля 12 ноября 2024 года (1,5 месяца).

*** Результаты НМЖК учитываются в показателях ПАО «Группа «Русагро» с 30.06.2023, даты получения общего контроля.

МАСЛОЖИРОВОЙ СЕГМЕНТ***

Производство сырого масла

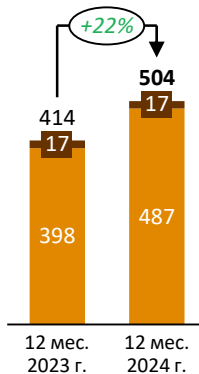
тыс. тонн



В 2024 году «Русагро» выпустила **1114 тыс. тонн** сырого растительного масла, что на **55% (+397 тыс. тонн)** выше уровня 2023 года. Производство выросло за счет консолидации группы НМЖК и модернизации Балаковского МЭЗ в 2023 году.

Объемы реализации потребительской продукции

тыс. тонн

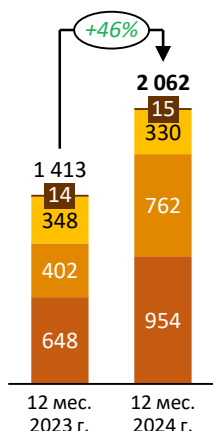


В 2024 году продажи потребительской продукции составили **504 тыс. тонн**, что на **22% (+89 тыс. тонн)** больше объемов 2023 года. Рост обусловлен консолидацией группы НМЖК и повышением эффективности продаж и дистрибуции в сегменте майонеза и соусов на российском рынке.

■ Молочная продукция
■ Масложировая продукция

Объемы реализации промышленной продукции

тыс. тонн



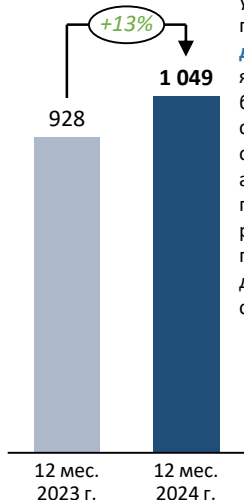
Объем реализации промышленной продукции в 2024 году составил **2 062 тыс. тонн**, что на **46% (+649 тыс. тонн)** выше уровня 2023 года. Продажи сырого масла увеличились на **90% (+360 тыс. тонн)**, продажи шрота выросли на **47% (+306 тыс. тонн)**, отражая динамику производства. Объем реализации промышленных жиров сократился на **5% (-18 тыс. тонн)** в условиях логистических ограничений по импорту пальмового масла.

■ Сухие сывороточные смеси
■ Сырое растительное масло
■ Промышленные жиры
■ Шрот

САХАРНЫЙ СЕГМЕНТ

Производство сахара

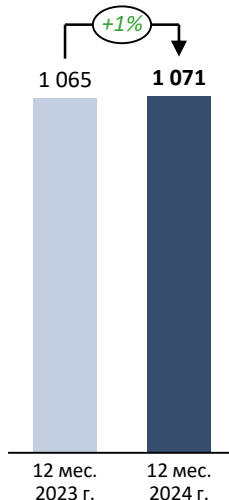
тыс. тонн



В 2024 году производство сахара увеличилось на **13%** относительно прошлого года (**+121 тыс. тонн**) до **1 049 тыс. тонн**. Рост выпуска в январе-феврале 2024 года связан с более высоким объемом заготовки свеклы в сезоне 2023 года относительно предыдущего года. В августе-декабре 2024 года производство сахара выросло в результате более раннего старта переработки и более высокой дигестии свеклы урожая нового сезона.

Объемы реализации сахара

тыс. тонн



В 2024 году объем реализации сахара «Русагро» достиг **1 071 тыс. тонн (+1%, +6 тыс. тонн)** в условиях временного запрета на экспорт сахара из России в мае-августе 2024 года, что было компенсировано ростом отгрузок в конце отчетного периода в рамках плана продаж.

МЯСНОЙ СЕГМЕНТ

Производство свиней

тыс. тонн, в живом весе на убой



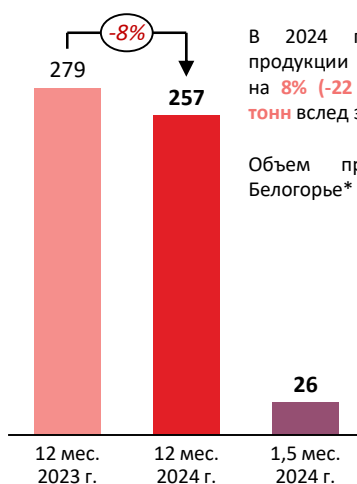
В 2024 году «Русагро» выпустила **311 тыс. тонн** свинины в живом весе на убой, что на **7% (-23 тыс. тонн)** меньше уровня 2023 года. Снижение производства на фоне вспышки АЧС в Приморье в 2023 году было частично компенсировано ростом выпуска в ЦФО за счет повышения операционной эффективности.

Производство свинины в живом весе группой Агро-Белогорье* составило **37 тыс. тонн**.



Объемы реализации продукции свиноводства

тыс. тонн



В 2024 году объемы продаж продукции свиноводства снизились на **8% (-22 тыс. тонн)** до **257 тыс. тонн** вслед за производством.

Объем продаж группы Агро-Белогорье* составил **26 тыс. тонн**.

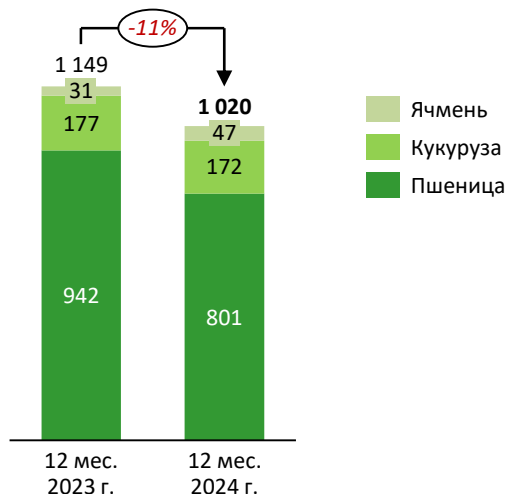


* Результаты группы Агро-Белогорье учитываются с момента консолидации ПАО «Группа «Русагро» 100% доли и контроля 12 ноября 2024 года (1,5 месяца).

СЕЛЬСКОХОЗЯЙСТВЕННЫЙ СЕГМЕНТ

Объемы реализации зерновых культур

тыс. тонн

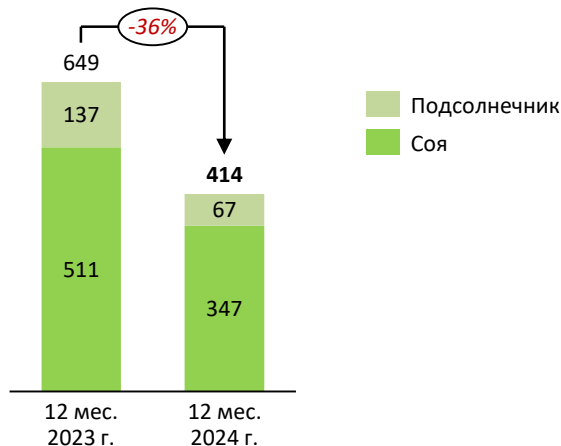


Объем реализации зерновых в 2024 году снизился на **11% (-129 тыс. тонн)** до **1 020 тыс. тонн**.

Продажи пшеницы сократились на **15% (-141 тыс. тонн)** до **801 тыс. тонн** в основном за счет снижения урожайности в связи с неблагоприятными погодными условиями, а также более высоким уровнем входящих остатков в 2023 году.

Объемы реализации масличных культур

тыс. тонн



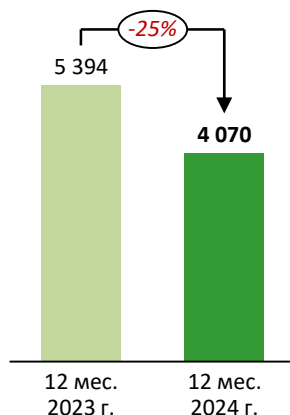
Объем реализации масличных культур в 2024 году сократился на **36% (-235 тыс. тонн)** до **414 тыс. тонн**.

Продажи подсолнечника сократились на **51% (-70 тыс. тонн)** в связи с более высокими входящими остатками в 2023 году и снижением площади сева подсолнечника в рамках схемы севооборота в 2024 году.

Снижение объема реализации сои на **32% (-164 тыс. тонн)** обусловлено более высокими запасами на начало 2023 года и снижением урожайности в результате неблагоприятных погодных условий в 2024 году.

Объемы реализации сахарной свеклы

тыс. тонн

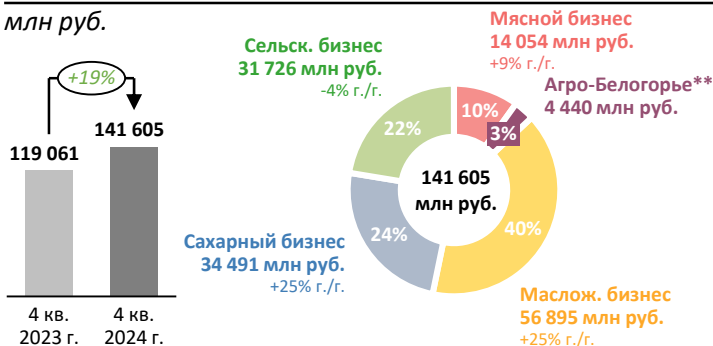


Объем реализации сахарной свеклы в 2024 году снизился на **25% (-1 324 тыс. тонн)** до **4 070 тыс. тонн** в связи со снижением урожайности на фоне неблагоприятных погодных условий в 2024 году.

ОПЕРАЦИОННЫЕ РЕЗУЛЬТАТЫ ЗА 4 КВ. 2024 ГОДА

Структура выручки* «Русагро» за 4 кв. 2024 года

млн руб.



В 4-ом кв. 2024 года консолидированная выручка «Русагро» до межсегментных элиминаций составила **141 605 млн руб.** По сравнению с 4-ым кв. 2023 года показатель вырос на **19% (+22 544 млн руб.)**.

Выручка «Русагро» увеличилась в основном за счет роста объемов реализации масла наливом и сахара. Консолидация группы Агро-Белогорье оказала дополнительный положительный эффект на выручку.

* Выручка до межсегментных элиминаций и учета прочих доходов.

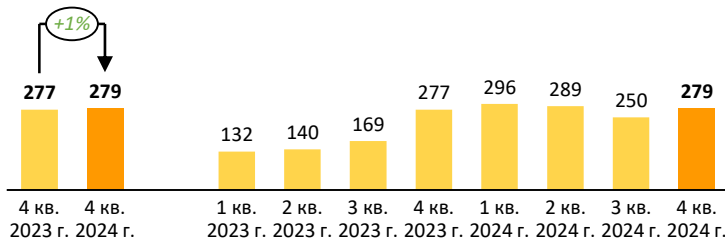
** Результаты группы Агро-Белогорье учитываются с момента консолидации ПАО «Группа «Русагро» 100% доли и контроля 12 ноября 2024 года (1,5 месяца).

*** Результаты НМЖК учитываются в показателях ПАО «Группа «Русагро» с 30.06.2023, даты получения общего контроля.

МАСЛОЖИРОВОЙ СЕГМЕНТ***

Производство сырого масла

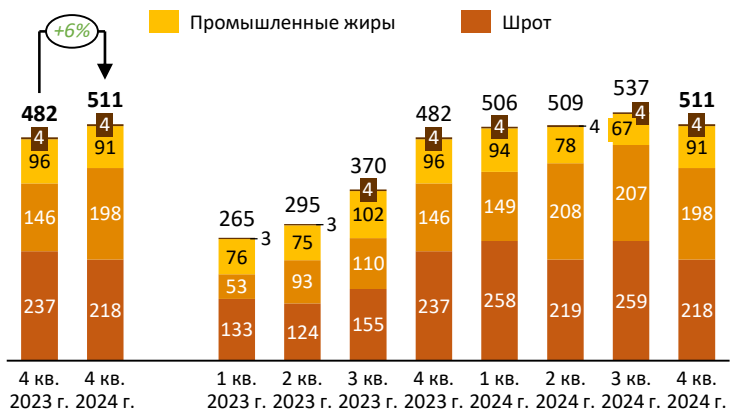
тыс. тонн



В 4-ом кв. 2024 года производство сырого растительного масла достигло **279 тыс. тонн**, что на **1% (+2 тыс. тонн)** выше уровня аналогичного квартала предыдущего года.

Объемы реализации промышленной масложировой и молочной продукции

тыс. тонн



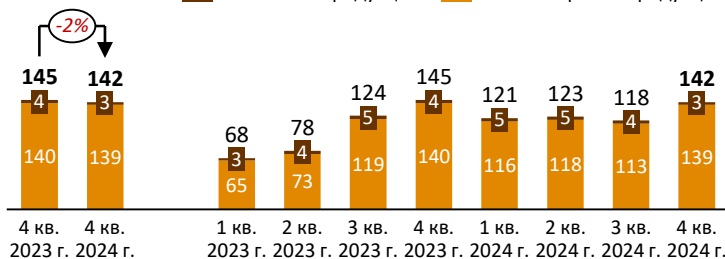
Объем реализации промышленной масложировой и молочной продукции в 4-ом кв. 2024 года увеличился на **6%** до **511 тыс. тонн (+29 тыс. тонн)** относительно аналогичного квартала предыдущего года.

Продажи шрота снизились на **8% (-19 тыс. тонн)** на фоне накопления запасов подсолнечного шрота для отгрузки в 1-ом кв. 2025 года. Объем реализации сырого масла увеличился на **35% (+52 тыс. тонн)** за счет увеличения отгрузок в условиях положительной рыночной конъюнктуры.

Продажи промышленных жиров снизились на **5% (-5 тыс. тонн)** на фоне логистических ограничений по импорту пальмового масла.

Объемы реализации потребительской масложировой и молочной продукции

тыс. тонн

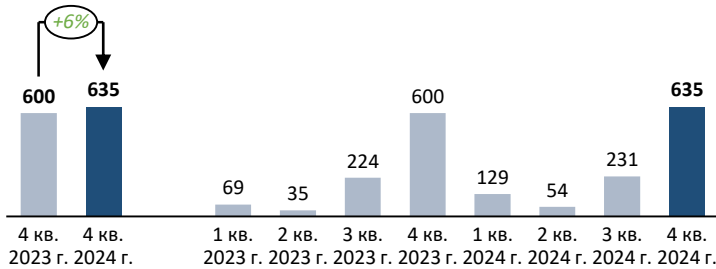


В 4-ом кв. 2024 года продажи потребительской продукции масложирового бизнеса (бутилированное масло, маргарины, спреды, майонез и готовые соусы на его основе, кетчуп, сыры, сливочное масло, сливки и др.) остались практически без изменений на уровне **142 тыс. тонн (-2%, -3 тыс. тонн)**.

САХАРНЫЙ СЕГМЕНТ

Производство сахара

тыс. тонн

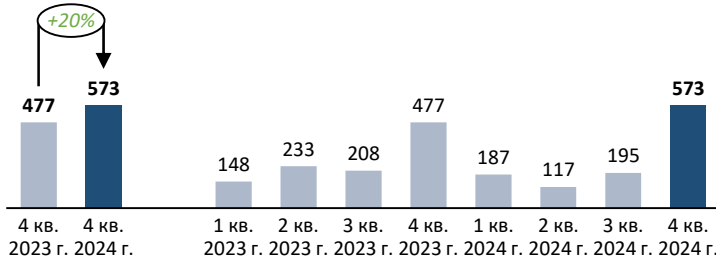


В 4-ом кв. 2024 года производство сахара увеличилось до **635 тыс. тонн**, что на **6% (+35 тыс. тонн)** больше, чем было произведено в течение аналогичного квартала предыдущего года.

Выпуск увеличился за счет более высокой дигестии свеклы урожая нового сезона.

Объемы реализации сахара

тыс. тонн

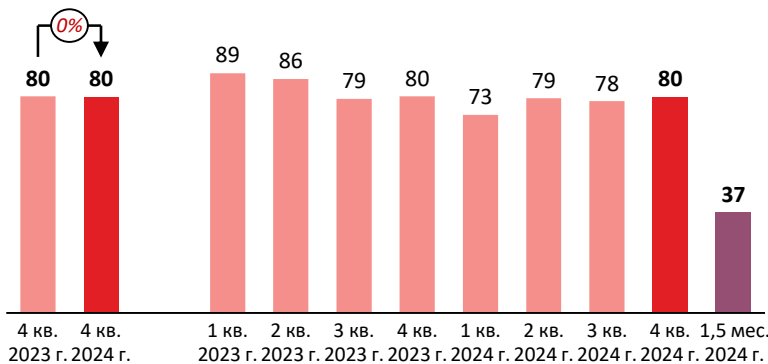


В 4-ом кв. 2024 года объем реализации сахара вырос на **20% (+96 тыс. тонн)** относительно аналогичного периода прошлого года в результате распределения объемов в соответствии с планом продаж и увеличения производства.

МЯСНОЙ СЕГМЕНТ

Производство свиней

тыс. тонн, в живом весе на убой



В 4-ом кв. 2024 года производство свинины в живом весе достигло уровня прошлого года и составило **80 тыс. тонн** благодаря росту объемов в ЦФО, который компенсировал сокращение выпуска в Приморском крае.

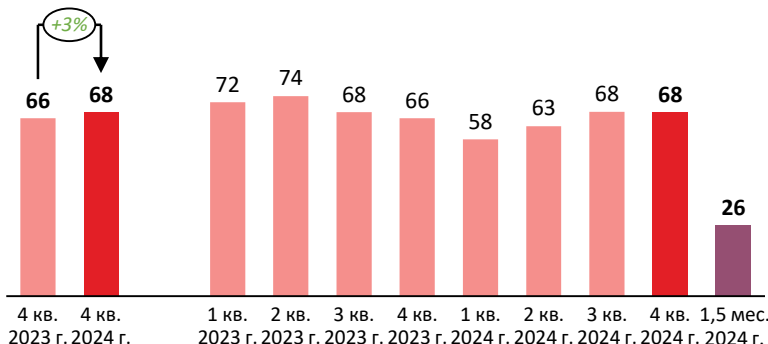
В ЦФО рост производства свинины в живом весе составил **1,4 тыс. тонн** за счет повышения эффективности технологии выращивания, что привело к увеличению среднего веса животных.

На динамику объемов в Приморском крае повлияла вспышка АЧС в 2023 году и последующие мероприятия по устранению производственных рисков. По итогам 2024 года в приморском кластере были заселены все пять комплексов, оказавшихся под влиянием АЧС.

Производство свинины в живом весе группой Агро-Белогорье* составило **37 тыс. тонн**.

Объемы реализации продукции свиноводства

тыс. тонн



В 4-ом кв. 2024 года по сравнению с аналогичным кварталом предыдущего года объем продаж продукции свиноводства увеличился на **3% (+2 тыс. тонн)** до **68 тыс. тонн**.

Продажи в ЦФО увеличились вслед за ростом производства в условиях устойчивого потребительского спроса.

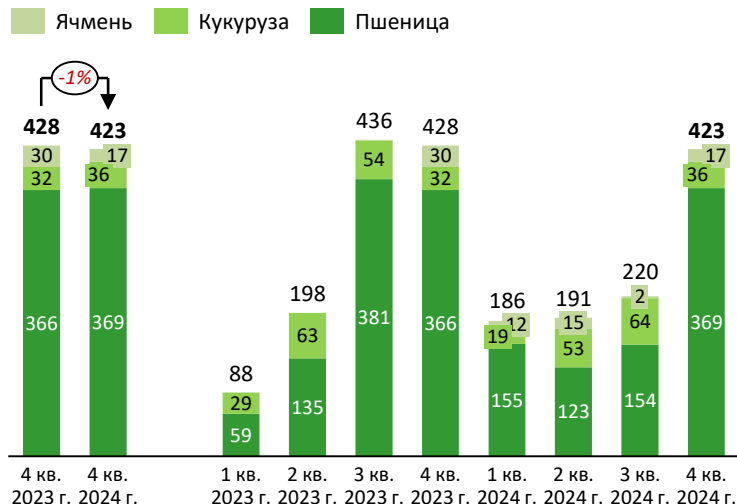
Объем продаж группы Агро-Белогорье* в 4-ом кв. 2024 года составил **26 тыс. тонн**.

*Результаты группы Агро-Белогорье учитываются с момента консолидации ПАО «Группа «Русагро» 100% доли и контроля 12 ноября 2024 года.

СЕЛЬСКОХОЗЯЙСТВЕННЫЙ СЕГМЕНТ

Объемы реализации зерновых культур

тыс. тонн



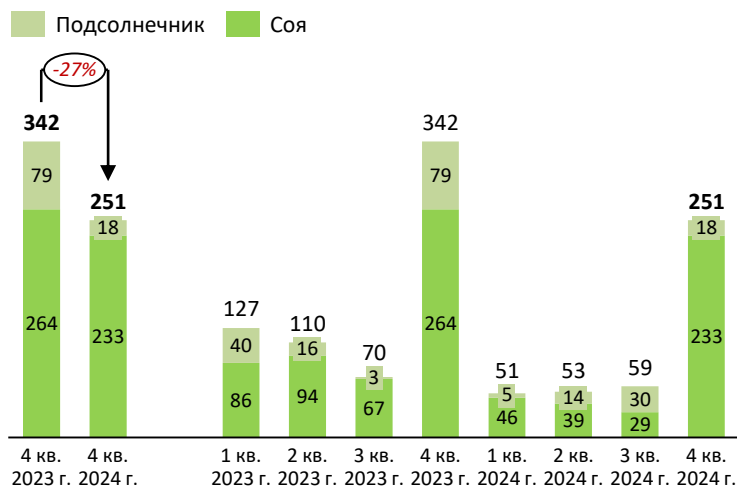
Продажи зерновых культур в 4-ом кв. 2024 года остались практически без изменений относительно аналогичного периода прошлого года и составили **423 тыс. тонн (-1%, -5 тыс. тонн)**.

Продажи кукурузы увеличились **на 13% (+4 тыс. тонн)** за счет дополнительного объема сева в ЦФО.

Объем реализации ячменя сократился **на 41% (-13 тыс. тонн)** в результате снижения урожайности из-за неблагоприятных погодных условий.

Объемы реализации масличных культур

тыс. тонн



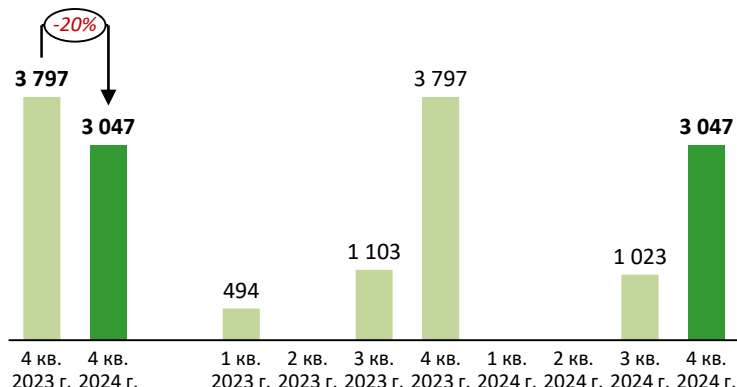
Продажи масличных культур в 4-ом кв. 2024 года по сравнению с аналогичным периодом прошлого года снизились **на 27% (-91 тыс. тонн)** до **251 тыс. тонн**.

Сокращение продаж сои в 4-ом кв. 2024 года **на 12% (-31 тыс. тонн)** обусловлено снижением урожайности в связи с неблагоприятными погодными условиями.

Продажи подсолнечника снизились **на 77% (-61 тыс. тонн)** в результате сокращения посевных площадей в рамках схемы севооборота.

Объемы реализации сахарной свеклы

тыс. тонн



Объем продаж сахарной свеклы в 4-ом кв. 2024 года уменьшился **на 20% до 3 047 тыс. тонн (-750 тыс. тонн)** относительно аналогичного периода прошлого года за счет снижения урожайности из-за неблагоприятных погодных условий.

Операционные результаты за 4 кв. и 12 мес. 2024 года

тыс. тонн

Наименование	12 мес. 2024 г.	12 мес. 2023 г.	Изменение, %	4 кв. 2024 г.	4 кв. 2023 г.	Изменение, %
Общая выручка*, млн руб.	367 024	305 343	20%	141 605	119 061	19%
Масложировой бизнес** , тыс. тонн						
Объем производства сырого растительного масла	1 114	717	55%	279	277	1%
Объем продаж потребительской продукции, включая:	504	414	22%	142	145	(2%)
масложировая продукция	487	398	22%	139	140	(1%)
молочная продукция	17	17	1%	3	4	(21%)
Объем продаж промышленной продукции, включая:	2 062	1 413	46%	511	482	6%
шрот	954	648	47%	218	237	(8%)
масло наливом	762	402	90%	198	146	35%
промышленные жиры	330	348	(5%)	91	96	(5%)
сухие сывороточные смеси	15	14	12%	4	4	(3%)
Мясной бизнес , тыс. тонн						
Объем производства свиней в живом весе на убой	311	334	(7%)	80	80	(0%)
Объем продаж свиноводческой продукции	257	279	(8%)	68	66	3%
Агро-Белогорье*** , тыс. тонн						
Объем производства свиней в живом весе на убой	37			37		
Объем продаж свиноводческой продукции	26			26		
Сахарный бизнес , тыс. тонн						
Объем производства сахара	1 049	928	13%	635	600	6%
Объем продаж сахара	1 071	1 065	1%	573	477	20%
Сельскохозяйственный бизнес , тыс. тонн						
Объем продаж зерновых культур, включая:	1 020	1 149	(11%)	423	428	(1%)
пшеница	801	942	(15%)	369	366	1%
кукуруза	172	177	(3%)	36	32	13%
ячмень	47	31	55%	17	30	(41%)
Объем продаж масличных культур, включая:	414	649	(36%)	251	342	(27%)
подсолнечник	67	137	(51%)	18	79	(77%)
соя	347	511	(32%)	233	264	(12%)
Объем продаж сахарной свеклы	4 070	5 394	(25%)	3 047	3 797	(20%)

* Выручка до межсегментных элиминаций и учета прочих доходов.

** Результаты НМЖК учитываются в показателях ПАО «Группа «Русагро» с 30.06.2023, даты получения общего контроля.

*** Результаты группы Агро-Белогорье учитываются с момента консолидации ПАО «Группа «Русагро» 100% доли и контроля 12 ноября 2024 года (1,5 месяца).

Примечание: Показатели и процентные данные, представленные в диаграммах и тексте данного пресс-релиза, были округлены до ближайшего целого числа, поэтому сумма чисел может не совпадать в полной мере с итоговым показателем. Данные изменений показателей основаны на показателях до округления и, таким образом, могут не совпадать в полной мере с процентными данными, подсчитанными на основе округленных цифр.