

## ОПЕРАЦИОННЫЕ РЕЗУЛЬТАТЫ ЗА 4 КВ. 2021 ГОДА

**77,8** млрд руб. **+27%**  
Выручка\* «Русагро» до межсегментных элиминаций к 4 кв. '20

**31,3** млрд руб. **+24%**  
Выручка масложирового сегмента к 4 кв. '20

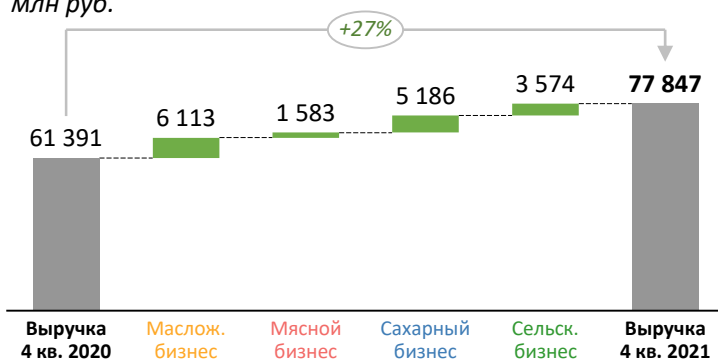
**11,2** млрд руб. **+17%**  
Выручка мясного сегмента к 4 кв. '20

**12,2** млрд руб. **+74%**  
Выручка сахарного сегмента к 4 кв. '20

**23,2** млрд руб. **+18%**  
Выручка сельскохозяйственного сегмента к 4 кв. '20

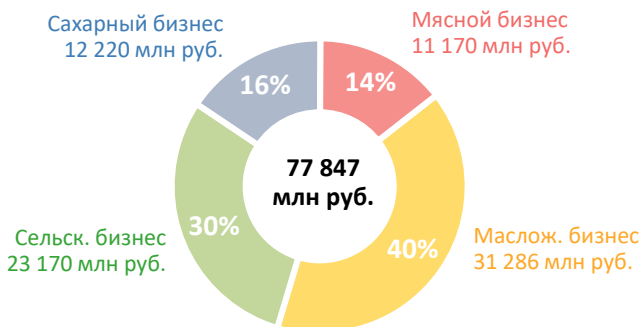
### Изменение выручки\* «Русагро» в 4 кв. 2021 г. по сравнению с 4 кв. 2020 г.

млн руб.



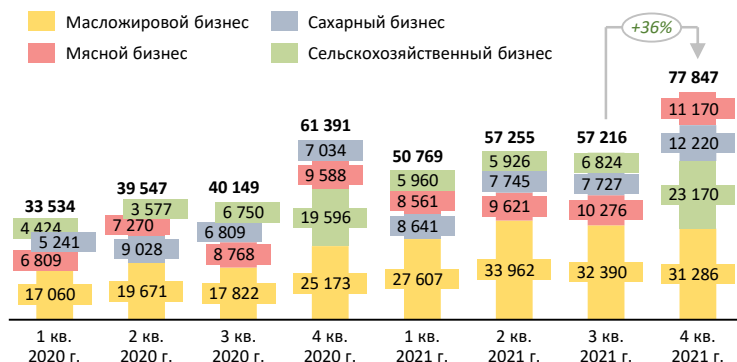
В 4 кв. 2021 г. консолидированная выручка «Русагро» до межсегментных элиминаций по сравнению с 4 кв. 2020 г. выросла на 27% – до 77,8 млрд руб. Все бизнес-сегменты «Русагро» показали увеличение данного показателя. Наибольший относительный рост выручки показал сахарный сегмент (+74% или 5,2 млрд руб.) и масложировой сегмент (+24% или 6,1 млрд руб.).

### Структура выручки\* «Русагро» в 4 кв. 2021 г.



Наибольший вклад в общую выручку\* «Русагро» в 4 кв. 2021 г. привнесли масложировой сегмент (40%) с выручкой 31,3 млрд руб. и сельскохозяйственный сегмент (30%) с выручкой 23,2 млрд руб. На сахарный сегмент пришлось 16% (12,2 млрд руб.) выручки\* Компании, на мясной – 14% (11,2 млрд руб.).

### Динамика поквартальной выручки\* «Русагро» в 2020-2021 гг.



По сравнению с 3 кв. 2021 г. консолидированная выручка «Русагро» до учета межсегментных элиминаций в 4 кв. 2021 г. выросла на 36%. Значительный рост показал сельскохозяйственный бизнес (+240%: с 6,8 до 23,2 млрд руб.) и сахарный бизнес (+58%: с 7,7 до 12,2 млрд руб.), что обусловлено сезонностью их операций.

\* Выручка до межсегментных элиминаций и учета прочих доходов.

Примечания: 1) выручка масложирового бизнеса включает доходы от реализации молочной продукции с учетом внутрисегментных элиминаций;

2) выручка сельскохозяйственного и масложирового сегмента за 2 и 3 кв. 2020 г. скорректирована по результатам аудита финансовой отчетности за 2020 г.

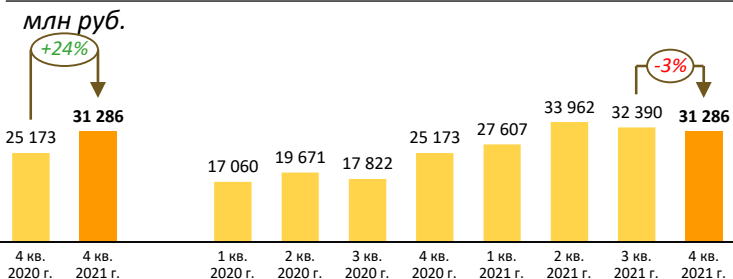
## МАСЛОЖИРОВОЙ СЕГМЕНТ В 4 КВ. 2021 ГОДА

**31,3** млрд руб. +24%  
Выручка к 4 кв. '20  
масложирового сегмента

**408** тыс. тонн -7%  
Объем продаж к 4 кв. '20  
масложировой и  
молочной продукции

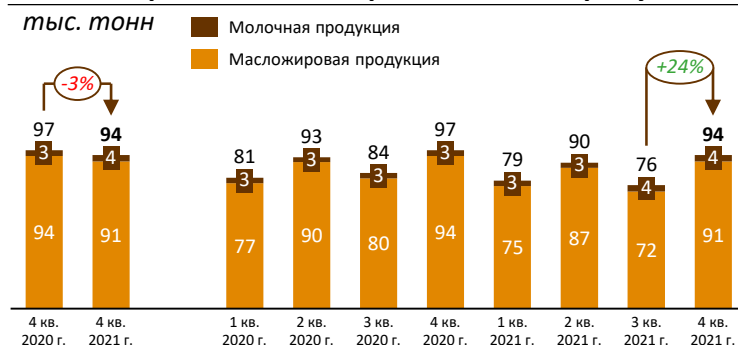
**165** тыс. тонн -12%  
Объем производства к 4 кв. '20  
сырого масла

### Выручка Масложирового сегмента



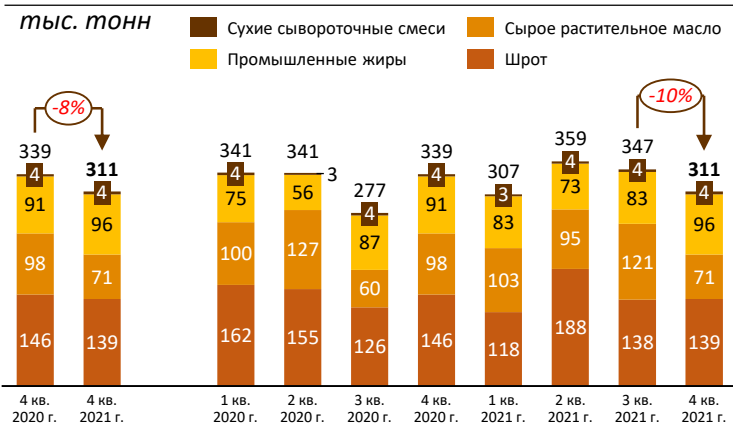
В 4 кв. 2021 г. по сравнению с 4 кв. 2020 г. выручка масложирового сегмента выросла на **24% (+6,1 млрд руб.)** – до **31,3 млрд руб.** Доходы сегмента складываются из реализации потребительской и промышленной масложировой и молочной продукции.

### Объемы реализации потребительской продукции



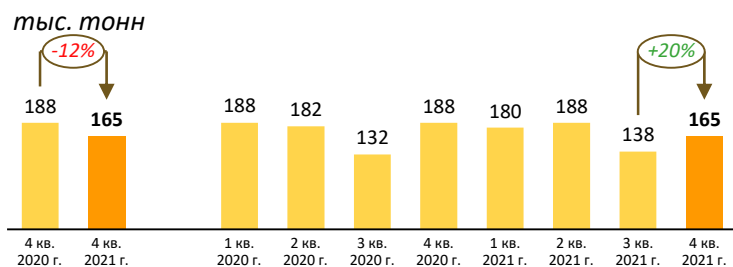
В 4 кв. 2021 г. продажи ключевых категорий потребительской продукции масложирового бизнеса «Русагро» (бутилированное масло, потребительские маргарины, майонез и соусы на его основе, сыры, спреды, сливочное масло и сливки) составили **94 тыс. тонн (-3% к 4 кв. 2020 г.)**.

### Объемы реализации промышленной продукции



Объем реализации промышленной масложировой продукции в 4 кв. 2021 г. составил **311 тыс. тонн (-8% к 4 кв. 2020 г.)**. Сократились продажи сырого растительного масла (-27%) и шрота (-5%), что было частично компенсировано ростом объемов реализации промышленных жиров (+6%).

### Производство сырого масла



Объемы производства сырого растительного масла в 4 кв. 2021 г. уменьшились по сравнению с аналогичным периодом 2020 г. на **12%** – до **165 тыс. тонн**.

## МЯСНОЙ СЕГМЕНТ В 4 КВ. 2021 ГОДА

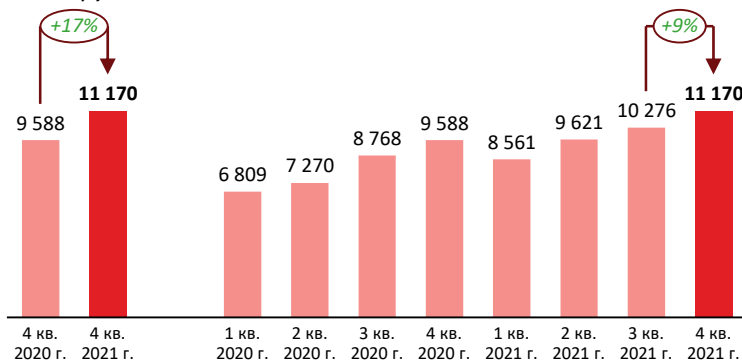
**11,2** млрд руб. +17%  
 Выручка мясного сегмента к 4 кв. '20

**67** тыс. тонн -6%  
 Объем продаж продукции свиноводства к 4 кв. '20

**82** тыс. тонн -4%  
 Объем производства живка к 4 кв. '20

### Выручка Мясного сегмента

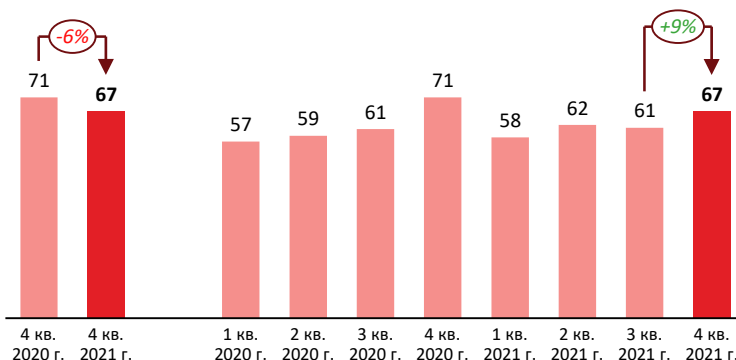
млн руб.



В 4 кв. 2021 г. по сравнению с аналогичным периодом 2020 г. выручка мясного сегмента выросла на **17%** – до **11,2 млрд руб.** Доходы сегмента складываются из реализации продукции мясопереработки (полутуша, крупный кусок, полуфабрикаты, субпродукты) и утильзавода, а также живка.

### Объемы реализации продукции свиноводства

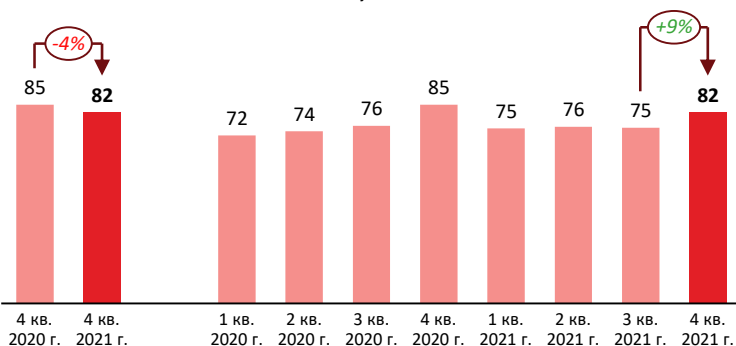
тыс. тонн



В 4 кв. 2021 г. по сравнению с аналогичным периодом 2020 г. объемы продаж продукции свиноводства сократились на **6%** – до **67 тыс. тонн**. В основном это произошло в результате снижения объемов реализации живка (**-43%, или 6 тыс. тонн**), что было частично компенсировано ростом объемов полутуши (**+23% или 3 тыс. тонн**).

### Производство свиней

тыс. тонн, в живом весе на убой



В 4 кв. 2021 г. «Русагро» выпустила **82 тыс. тонн** живка, что на **4%** меньше уровня аналогичного периода прошлого года.

## САХАРНЫЙ СЕГМЕНТ В 4 КВ. 2021 ГОДА

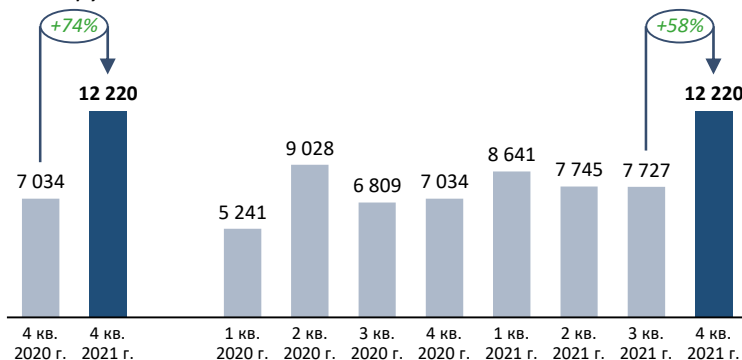
**12,2** млрд руб. +74%  
Выручка к 4 кв. '20

**228** тыс. тонн +61%  
Объем продаж сахара к 4 кв. '20

**583** тыс. тонн +20%  
Объем производства сахара к 4 кв. '20

### Выручка Сахарного сегмента

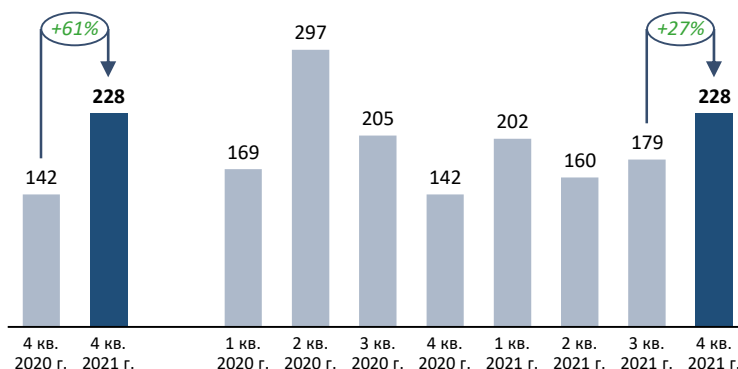
млн руб.



В 4 кв. 2021 г. по сравнению с аналогичным периодом 2020 г. выручка сахарного сегмента увеличилась на **74%** – до **12,2 млрд руб.** Доходы сегмента складываются из реализации сахара, а также побочных продуктов, таких как жом и бетаин, и других категорий потребительской продукции (крупы).

### Объем реализации сахара

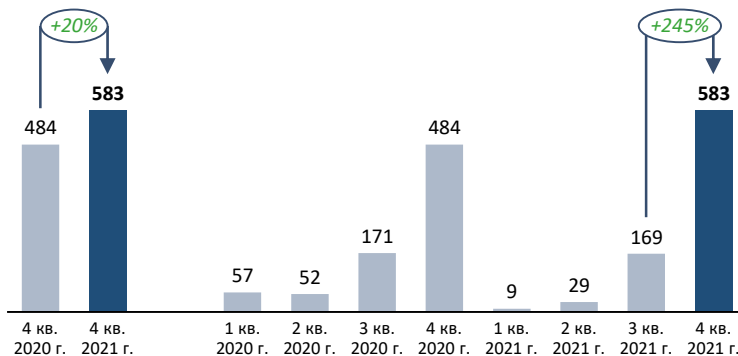
тыс. тонн



В 4 кв. 2021 г. по сравнению с аналогичным периодом 2020 г. «Русагро» увеличила объемы реализации сахара на **61%** к 4 кв. 2020 г. – до **228 тыс. тонн.**

### Производство сахара

тыс. тонн



В 4 кв. 2021 г. «Русагро» произвела **583 тыс. тонн** сахара – на **20%** больше аналогичного периода предыдущего года.

## СЕЛЬСКОХОЗЯЙСТВЕННЫЙ СЕГМЕНТ В 4 КВ. 2021 ГОДА

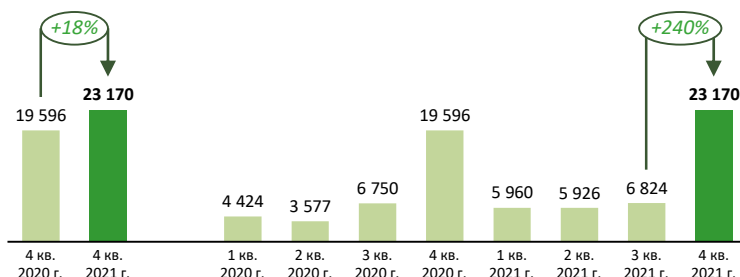
**23,2** млрд руб. +18%  
Выручка к 4 кв. '20

**422** тыс. тонн -33%  
Объем продаж зерновых и масличных культур к 4 кв. '20

**2 869** тыс. тонн +35%  
Объем продаж сахарной свеклы к 4 кв. '20

### Выручка Сельскохозяйственного сегмента

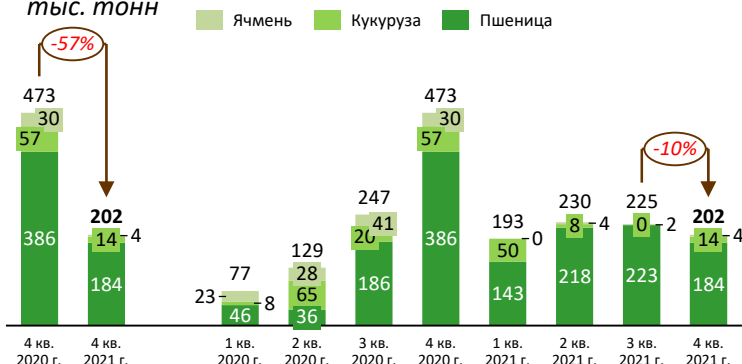
млн руб.



В 4 кв. 2021 г. по сравнению с аналогичным периодом предыдущего года выручка сельскохозяйственного сегмента выросла на **18%** – до **23,2 млрд руб.** Доходы сегмента складываются из реализации зерновых и масличных культур, сахарной свеклы и небольшого количества прочих культур.

### Объем реализации зерновых культур

тыс. тонн

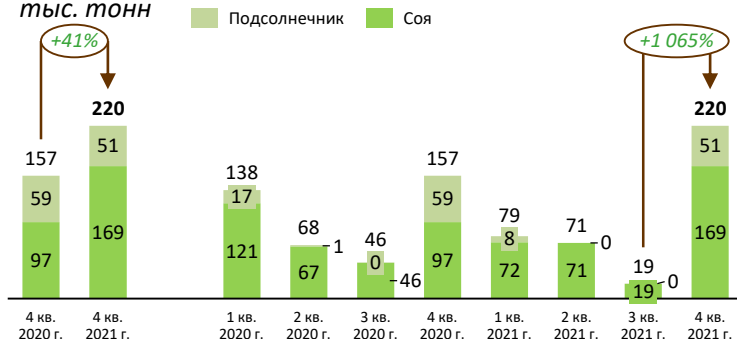


Объем реализации зерновых культур в 4 кв. 2021 г. составил **202 тыс. тонн**, что на **57%** ниже уровня 4 кв. 2020 г. Сокращение продаж произошло в результате уменьшения объемов реализации пшеницы на **201 тыс. тонн (-52%)**. Продажи кукурузы и ячменя сократились на **43 и 26 тыс. тонн (-76% и -88%)** соответственно.

В сезоне-2021/2022 «Русагро» собрала **872 тыс. тонн** зерновых (**-27%** к предыдущему сезону).

### Объем реализации масличных культур

тыс. тонн

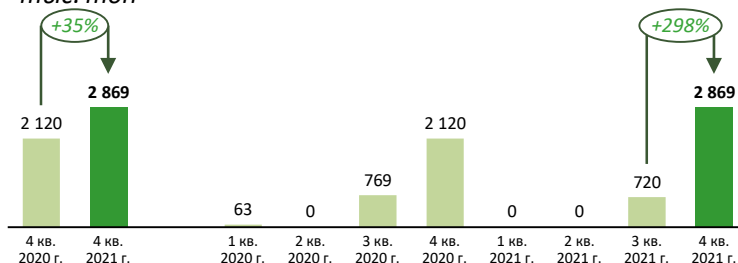


Продажи масличных культур в 4 кв. 2021 г. по сравнению с аналогичным периодом 2020 г. выросли на **41%** - до **220 тыс. тонн** в результате увеличения объемов реализации сои на **73% (+71 тыс. тонн)**.

В сезоне-2021/2022 «Русагро» собрала **408 тыс. тонн** зерновых (**+17%** к предыдущему сезону).

### Объем реализации сахарной свеклы

тыс. тон



В 4 кв. 2021 г. по сравнению с аналогичным периодом предыдущего года объем продаж сахарной свеклы вырос на **35%** – до **2 869 тыс. тонн**.

В сезоне-2021/2022 «Русагро» собрала **3 674 тыс. тонн** зерновых (**+27%** к предыдущему сезону).

## ОПЕРАЦИОННЫЕ РЕЗУЛЬТАТЫ ЗА 12 МЕС. 2021 ГОДА

**243,1** млрд руб. **+39%**

Выручка\* «Русагро» до межсегментных элиминаций к 12 мес. '20

**125,2** млрд руб. **+57%**

Выручка масложирового сегмента к 12 мес. '20

**39,6** млрд руб. **+22%**

Выручка мясного сегмента к 12 мес. '20

**36,3** **+29%**

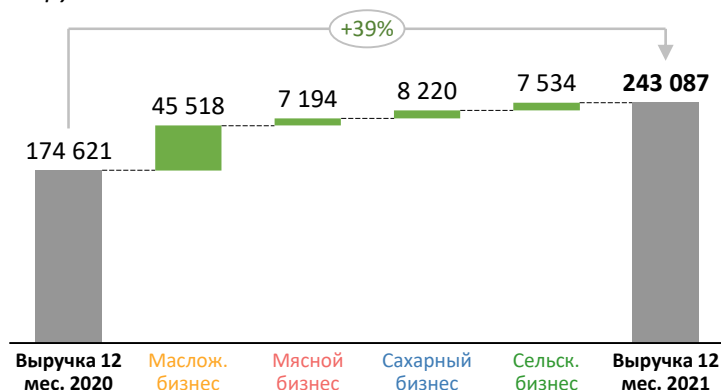
Выручка сахарного сегмента к 12 мес. '20

**41,9** млрд руб. **+22%**

Выручка сельскохозяйственного сегмента к 12 мес. '20

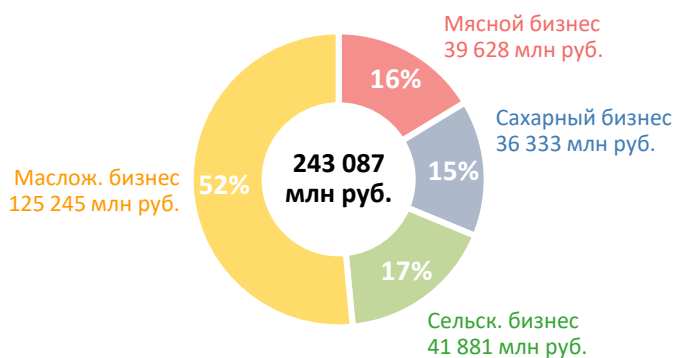
### Изменение выручки\* «Русагро» за 12 мес. 2021 г. по сравнению с 12 мес. 2020 г.

млн руб.



За 12 мес. 2021 г. консолидированная выручка «Русагро» до межсегментных элиминаций по сравнению с 12 мес. 2020 г. выросла на 39% – до 243,1 млрд руб. Все бизнес-сегменты «Русагро» показали увеличение данного показателя. Наибольший рост выручки показал масложировой сегмент (+57%, или 45,5 млрд руб.).

### Структура выручки\* «Русагро» за 12 мес. 2021 г.



Наибольшей вклад в общую выручку\* «Русагро» за 12 мес. 2021 г. привнес масложировой сегмент (52%) – его выручка составила 125,2 млрд руб. На сельскохозяйственный сегмент пришлось 17% выручки Компании (41,9 млрд руб.), на мясной сегмент – 16% (39,6 млрд руб.), на сахарный – 15% (36,3 млрд руб.).

\* Выручка до межсегментных элиминаций и учета прочих доходов.

Примечания: 1) выручка масложирового бизнеса включает доходы от реализации молочной продукции с учетом внутрисегментных элиминаций;

2) выручка сельскохозяйственного и масложирового сегмента за 2 и 3 кв. 2020 г. скорректирована по результатам аудита финансовой отчетности за 2020 год.