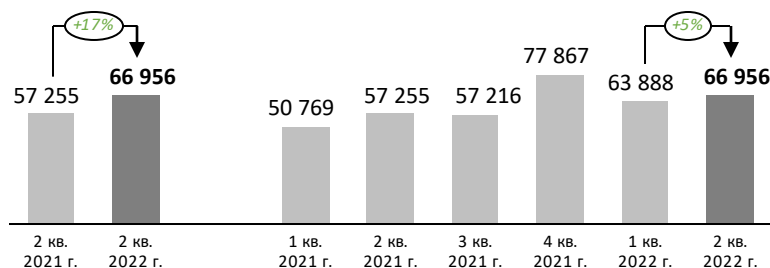


ОПЕРАЦИОННЫЕ РЕЗУЛЬТАТЫ ЗА 2 КВ. И 6 МЕС. 2022 ГОДА

Выручка*

млн руб.

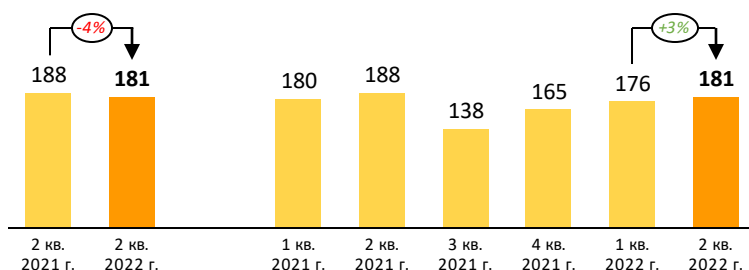


Во 2-ом квартале 2022 года консолидированная выручка «Русагро» до межсегментных элиминаций составила 66 956 млн руб. По сравнению со 2-ым кварталом 2021 года показатель вырос на 17% (+9 701 млн руб.).

МАСЛОЖИРОВОЙ СЕГМЕНТ

Производство сырого масла

тыс. тонн

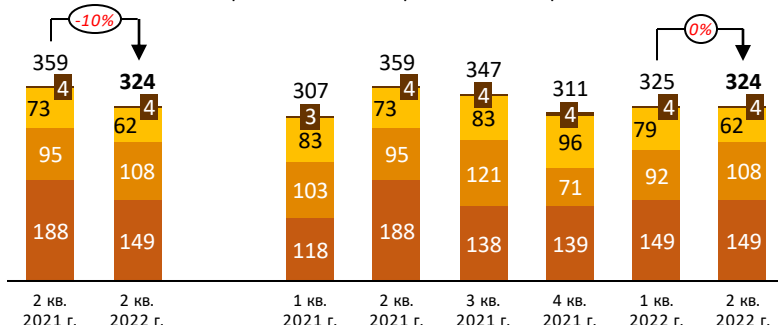


Во 2-ом квартале 2022 года «Русагро» выпустила 181 тыс. тонн сырого растительного масла, что на 4% (-7 тыс. тонн) меньше уровня а на логичного квартала предыдущего года.

Объемы реализации промышленной масложировой и молочной продукции

тыс. тонн

■ Сухие сывороточные смеси ■ Сырое растительное масло
■ Промышленные жиры ■ Шрот



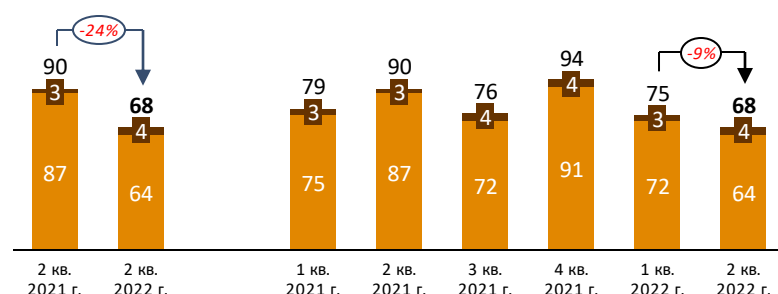
Объем реализации промышленной масложировой и молочной продукции во 2-ом квартале 2022 года составил 324 тыс. тонн, что на 10% (-36 тыс. тонн) ниже аналогичного квартала предыдущего года.

Продажи шрота и промышленных жиров сократились на 20% и 15% (-38 и -11 тыс. тонн) соответственно. Продажи сырого масла выросли на 13% (+12 тыс. тонн).

Объемы реализации потребительской масложировой и молочной продукции

тыс. тонн

■ Молочная продукция ■ Масложировая продукция



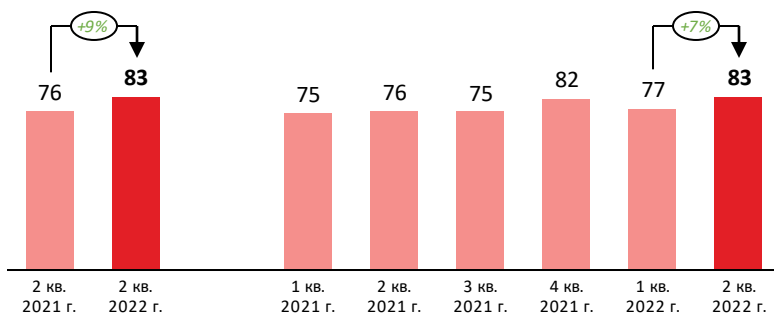
Во 2-ом квартале 2022 года продажи ключевых категорий потребительской продукции масложирового бизнеса «Русагро» (бутилированное масло, маргарин, майонез и соусы на его основе, сыры, спреды, сливочное масло и сливки) составили 68 тыс. тонн, что на 24% (-22 тыс. тонн) меньше аналогичного квартала предыдущего года.

* Выручка до межсегментных элиминаций и учета прочих доходов.

МЯСНОЙ СЕГМЕНТ

Производство свиней

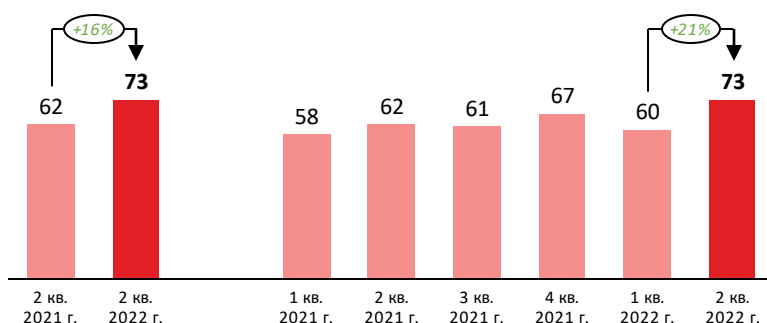
тыс. тонн, в живом весе на убой



Во 2-ом квартале 2022 года «Русагро» выпустила **83 тыс. тонн** свинины в живом весе на убой, что на **9% (+7 тыс. тонн)** больше уровня аналогичного квартала предыдущего года.

Объемы реализации продукции свиноводства

тыс. тонн

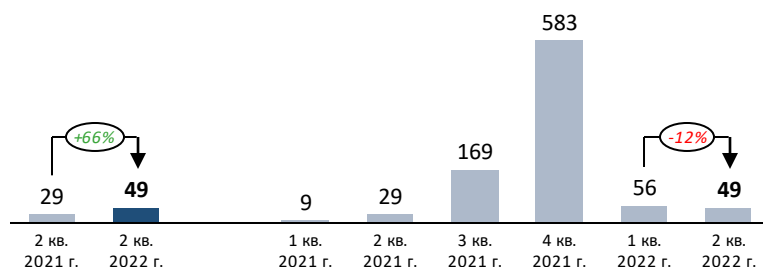


Во 2-ом квартале 2022 года по сравнению с аналогичным кварталом предыдущего года объемы продаж продукции свиноводства выросли на **16% (+10 тыс. тонн)** – до **73 тыс. тонн**.

САХАРНЫЙ СЕГМЕНТ

Производство сахара

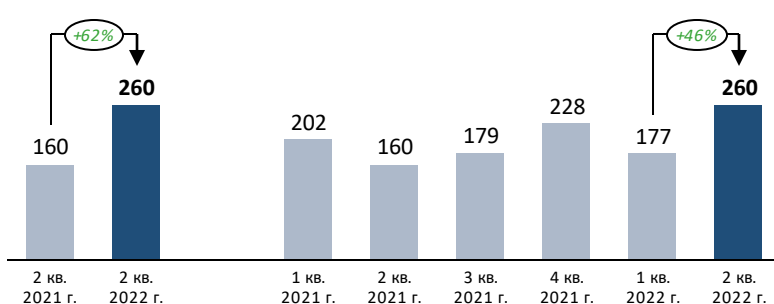
тыс. тонн



Во 2-ом квартале 2022 года «Русагро» выпустила **49 тыс. тонн** сахара, что на **66% (+19 тыс. тонн)** больше, чем было произведено в течение аналогичного квартала предыдущего года.

Объемы реализации сахара

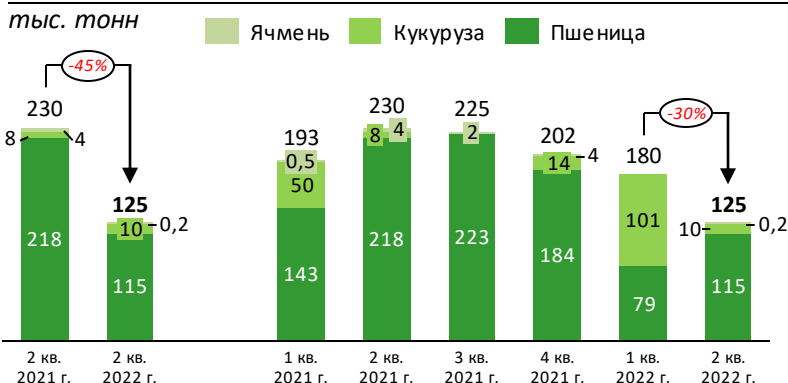
тыс. тонн



Во 2-ом квартале 2022 года по сравнению с аналогичным кварталом предыдущего года объемы реализации сахара «Русагро» увеличился на **62% (+100 тыс. тонн)** – до **260 тыс. тонн**.

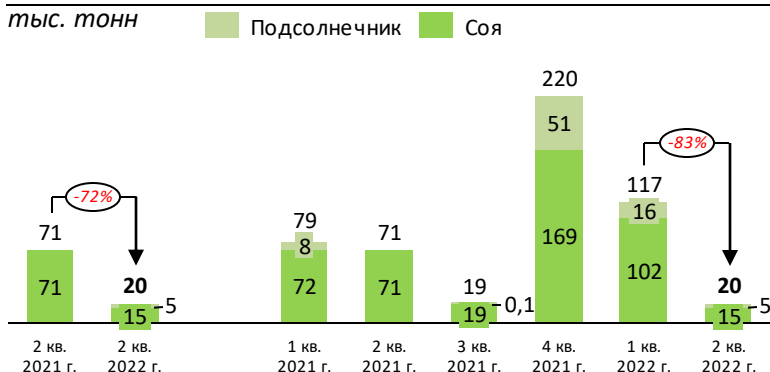
СЕЛЬСКОХОЗЯЙСТВЕННЫЙ СЕГМЕНТ

Объемы реализации зерновых культур



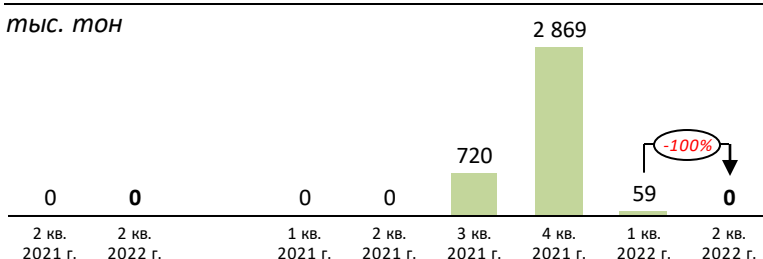
Объем реализации зерновых культур во 2-ом квартале 2022 года составил **125 тыс. тонн**, что на **45% (-104 тыс. тонн)** ниже уровня аналогичного квартала предыдущего года. В основном это произошло за счет сокращения продаж пшеницы на **47% (-102 тыс. тонн)**.

Объемы реализации масличных культур



Продажи масличных культур во 2-ом квартале 2022 года по сравнению с аналогичным кварталом предыдущего года упали на **72% (-51 тыс. тонн)** - до **20 тыс. тонн** в результате сокращения объемов реализации сои на **80% (-56 тыс. тонн)**.

Объемы реализации сахарной свеклы



Во 2-ом квартале 2022 года сахарная свекла не продавалась - из-за ограниченных возможностей срока хранения данной культуры ее реализация происходит в 3-ем и 4-ом квартале (иногда минимальные объемы также реализуются в 1-ом кв.).

Операционные результаты за 2 кв. и 6 мес. 2022 года

тыс. тонн

Наименование	6 мес. 2022 г.	6 мес. 2021 г.	Изменение, %	2 кв. 2022 г.	2 кв. 2021 г.	Изменение, %
Общая выручка, млн руб.	130 843	108 023	21%	66 956	57 255	17%
Масложировой бизнес						
Объем производства сырого растительного масла	358	368	(3%)	181	188	(4%)
Объем продаж потребительской продукции, включая:	143	168	(15%)	392	451	(13%)
масложировая продукция	136	162	(16%)	64	87	(26%)
молочная продукция	7	7	12%	4	3	23%
Объем продаж промышленной продукции, включая:	648	666	(3%)	324	359	(10%)
шрот	299	306	(2%)	149	188	(20%)
масло на ливом	200	198	1%	108	95	13%
промышленные жиры	141	156	(9%)	62	73	(15%)
сухие сывороточные смеси	8	7	19%	4	4	11%
Мясной бизнес						
Объем производства свиней в живом весе на убой	160	151	6%	83	76	9%
Объем продаж свиноводческой продукции	133	121	10%	73	62	16%
Сахарный бизнес						
Объем производства сахара	104	39	170%	49	29	66%
Объем продаж сахара	437	362	21%	260	160	62%
Сельскохозяйственный бизнес						
Объем продаж зерновых культур, включая:	305	423	(28%)	125	230	(45%)
пшеница	194	360	(46%)	115	218	(47%)
кукуруза	111	58	91%	10	8	31%
ячмень	0,2	5	(96%)	0,2	4	(96%)
Объем продаж масличных культур, включая:	137	150	(9%)	20	71	(72%)
подсолнечник	21	8	166%	5	-	-
соя	116	143	(18%)	15	71	(80%)
Объем продаж сахарной свеклы	59	-	-	-	-	-

* Выручка до межсегментных элиминаций и учета прочих доходов.

Примечание: Показатели и процентные данные, представленные в диаграммах и тексте данного пресс-релиза были округлены до ближайшего целого числа, поэтому сумма чисел может не совпадать в полной мере с итоговим показателем. Данные изменений показателей основаны на показателях до округления и, таким образом, могут не совпадать в полной мере с процентными данными, подсчитанными на основе округленных цифр.