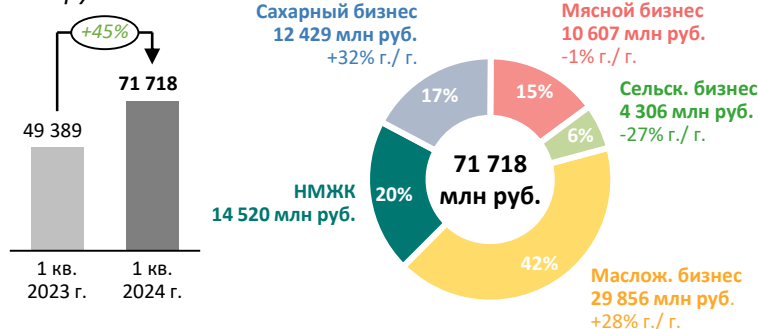


ОПЕРАЦИОННЫЕ РЕЗУЛЬТАТЫ ЗА 1 КВ. 2024 ГОДА

Структура выручки* «Русагро» за 1 кв. 2024 года

млн руб.

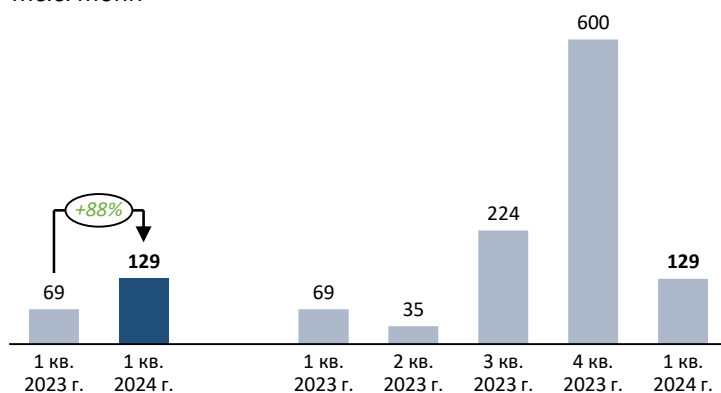


В 1-ом квартале 2024 года консолидированная выручка «Русагро» до межсегментных элиминаций составила 71 718 млн руб. По сравнению с 1-м кварталом 2023 года показатель вырос на 45% (+22 328 млн руб.). Выручка «Русагро» существенно увеличилась на фоне роста объемов реализации в масложировом бизнесе. Дополнительным фактором роста выручки «Русагро» является консолидация группы компаний «НМЖК» (+14 520 млн руб.).

САХАРНЫЙ СЕГМЕНТ

Производство сахара

тыс. тонн

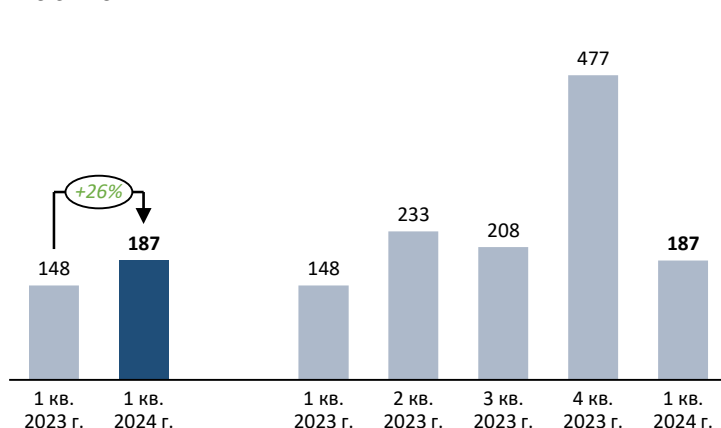


В 1-ом квартале 2024 года «Русагро» выпустила 129 тыс. тонн сахара, что на 88% (+60 тыс. тонн) больше, чем было произведено в течение аналогичного квартала предыдущего года.

Рост производства обусловлен увеличением объема заготовки свеклы в сезоне 2023/2024 относительно сезона 2022/2023.

Объемы реализации сахара

тыс. тонн



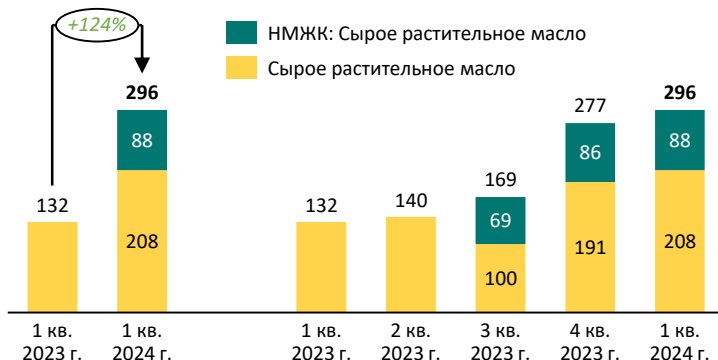
В 1-ом квартале 2024 года по сравнению с аналогичным кварталом предыдущего года объемы реализации сахара «Русагро» увеличились на 26% (+39 тыс. тонн) – до 187 тыс. тонн. Реализация сахара осуществлялась с учетом рыночной конъюнктуры, при этом рост продаж обусловлен ростом производства.

* Выручка до межсегментных элиминаций и учета прочих доходов.

МАСЛОЖИРОВОЙ СЕГМЕНТ И СЕГМЕНТ НМЖК

Производство сырого масла

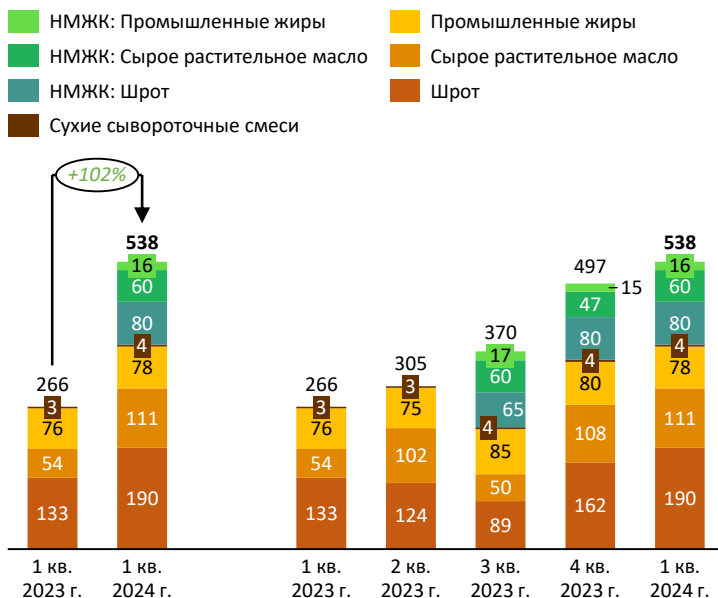
тыс. тонн



В 1-ом квартале 2024 года «Русагро» выпустила **296 тыс. тонн** сырого растительного масла, что на **124% (+164 тыс. тонн)** больше уровня аналогичного квартала предыдущего года. Динамика обусловлена ростом объемов производства **МасложирОВОГО сегмента** после модернизации МЭЗ Балаково и консолидацией объемов группы «НМЖК», которая произвела **88 тыс. тонн** сырого растительного масла.

Объемы реализации промышленной масложирОВОЙ и молочной продукции

тыс. тонн



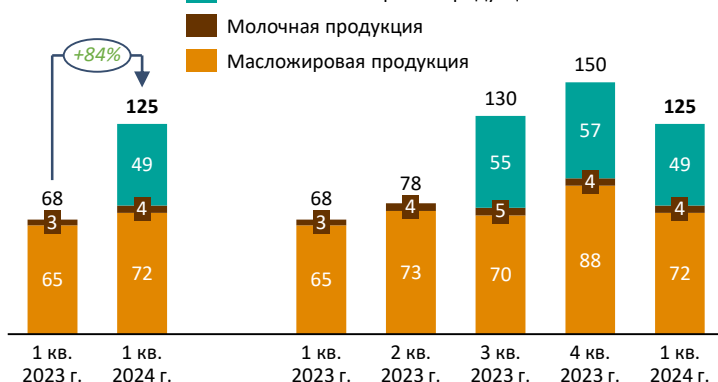
Объем реализации промышленной масложирОВОЙ и молочной продукции в 1-м квартале 2024 года составил **538 тыс. тонн**, что на **102% (+272 тыс. тонн)** больше аналогичного квартала предыдущего года.

Продажи сырого масла выросли на **106% (+57 тыс. тонн)**, реализация шрота увеличилась на **42% (+56 тыс. тонн)**, продажи промышленных жиров выросли на **3% (+2 тыс. тонн)**. Основной причиной роста является значительное увеличение объемов производства сырого масла и шрота после модернизации маслоэкстракционного завода в Балакове.

«НМЖК» в 1-ом квартале 2024 года выпустило суммарно **155 тыс. тонн** промышленной масложирОВОЙ продукции.

Объемы реализации потребительской масложирОВОЙ и молочной продукции

тыс. тонн

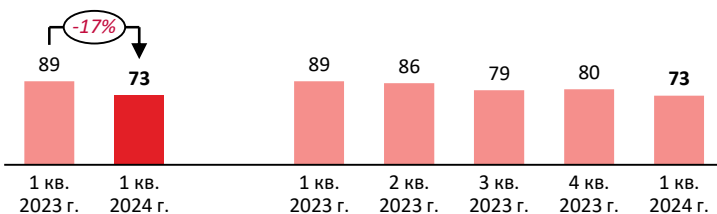


В 1-ом квартале 2024 года продажи ключевых категорий потребительской продукции масложирОВОГО бизнеса «Русагро» (бутилированное масло, маргарины, спреды, майонез и готовые соусы на его основе, кетчуп, сыры, сливочное масло, сливки и др.) составили **125 тыс. тонн**, что на **84% (+57 тыс. тонн)** больше аналогичного квартала предыдущего года. Рост обусловлен расширением присутствия в национальных сетях и увеличением экспорта, а также консолидацией группы «НМЖК», которая реализовала **49 тыс. тонн** потребительской масложирОВОЙ продукции.

МЯСНОЙ СЕГМЕНТ

Производство свиней

тыс. тонн, в живом весе на убой

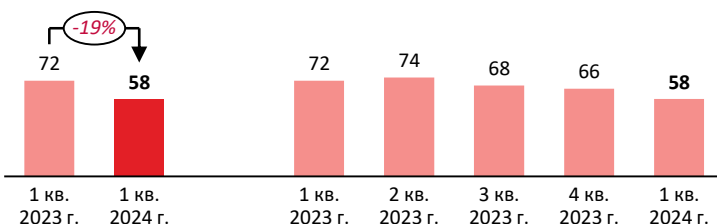


В 1-ом квартале 2024 года «Русагро» выпустила **73 тыс. тонн** свинины в живом весе на убой, что на **17% (-15 тонн)** меньше уровня аналогичного квартала предыдущего года.

Объемы снизились в результате снижения рождаемости вследствие вспышки АЧС в 2023 году.

Объемы реализации продукции свиноводства

тыс. тонн



В 1-ом квартале 2024 года по сравнению с аналогичным периодом предыдущего года объемы продаж продукции свиноводства снизились на **19% (-14 тыс. тонн)** – до **58 тыс. тонн**.

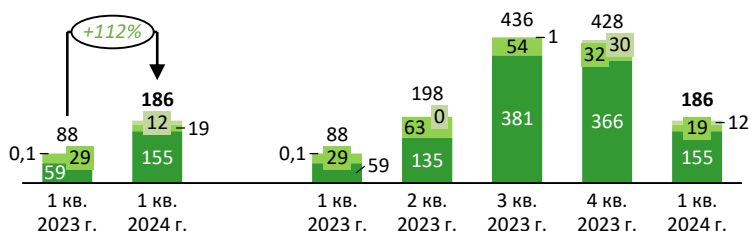
Причины снижения реализации обусловлены отложенным эффектом АЧС в Приморском крае в 2023 году.

При этом в большей степени снижение реализации коснулось менее маржинальных категорий продаж - свинины в живом весе и полутуш. Снижение в категориях крупный кусок и субпродукты было минимальным.

СЕЛЬСКОХОЗЯЙСТВЕННЫЙ СЕГМЕНТ

Объемы реализации зерновых культур

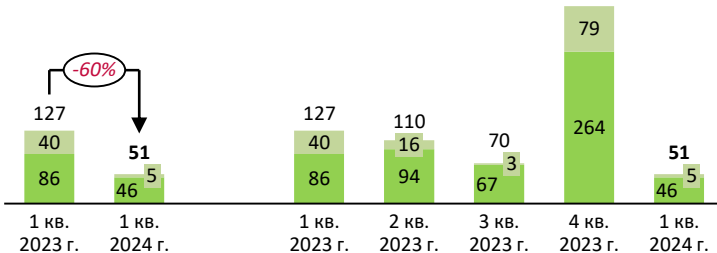
тыс. тонн



Объем реализации зерновых культур в 1-ом квартале 2024 года составил **186 тыс. тонн**, что в **2,1 раза (+98 тыс. тонн)** больше уровня 1-го квартала 2023 года. Основной вклад в рост обеспечен значительным увеличением продаж пшеницы на **163% (+96 тыс. тонн)** за счет реализации значительной части запасов при ослаблении курса рубля.

Объемы реализации масличных культур

тыс. тонн

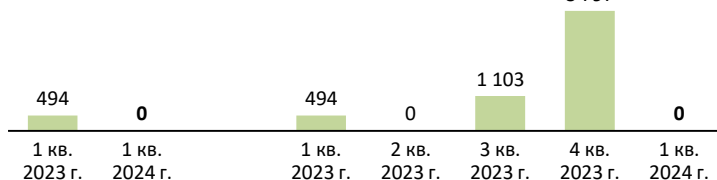


Продажи масличных культур в 1-ом квартале 2024 года составили **51 тыс. тонн**, что на **60% (-76 тыс. тонн)** меньше аналогичного периода прошлого года.

Снижение продаж в 1-ом квартале 2024 года обусловлено более высокими запасами на начало 1-го квартала 2023 года в связи с неблагоприятными погодными условиями для уборки урожая осенью 2022 года.

Объемы реализации сахарной свеклы

тыс. тонн



В 1-ом квартале 2024 года продажи сахарной свеклы отсутствовали. Расхождение с аналогичным периодом прошлого года связано со сдвигом графика уборки и реализации сахарной свеклы на январь-февраль 2023 года на фоне неблагоприятных погодных условий в 4-ом квартале 2022 года.

Операционные результаты за 1 кв. 2024 года

тыс. тонн

Наименование	1 кв. 2024 г.	1 кв. 2023 г.	Изменение, %
Общая выручка*, млн руб.	71 718	49 389	45%

Масложировой бизнес, тыс. тонн

Объем производства сырого растительного масла	208	132	57%
Объем продаж потребительской продукции, включая:	76	68	13%
масложировая продукция	72	65	11%
молочная продукция	4	3	34%
Объем продаж промышленной продукции, включая:	383	266	44%
шрот	190	133	42%
масло наливом	111	54	106%
промышленные жиры	78	76	3%
сухие сывороточные смеси	4	3	30%

НМЖК, тыс. тонн

Объем производства сырого растительного масла	88	-	-
Объем продаж потребительской продукции, в т.ч. масложировая продукция	49	-	-
Объем продаж промышленной продукции, включая:	155	-	-
шрот	80	-	-
масло наливом	60	-	-
промышленные жиры	16	-	-

Мясной бизнес, тыс. тонн

Объем производства свиней в живом весе на убой	73	89	(17%)
Объем продаж свиноводческой продукции	58	72	(19%)

Сахарный бизнес, тыс. тонн

Объем производства сахара	129	69	88%
Объем продаж сахара	187	148	26%

Сельскохозяйственный бизнес, тыс. тонн

Объем продаж зерновых культур, включая:	186	88	112%
пшеница	155	59	163%
кукуруза	19	29	(34%)
ячмень	12	0	-
Объем продаж масличных культур, включая:	51	127	(60%)
подсолнечник	5	40	(87%)
soя	46	86	(47%)
Объем продаж сахарной свеклы	0	494	(100%)

* Выручка до межсегментных элиминаций и учета прочих доходов.

Примечание: Показатели и процентные данные, представленные в диаграммах и тексте данного пресс-релиза, были округлены до ближайшего целого числа, поэтому сумма чисел может не совпадать в полной мере с итоговим показателем. Данные измененный показателей основаны на показателях до округления и, таким образом, могут не совпадать в полной мере с процентными данными, подсчитанными на основе округленных цифр.