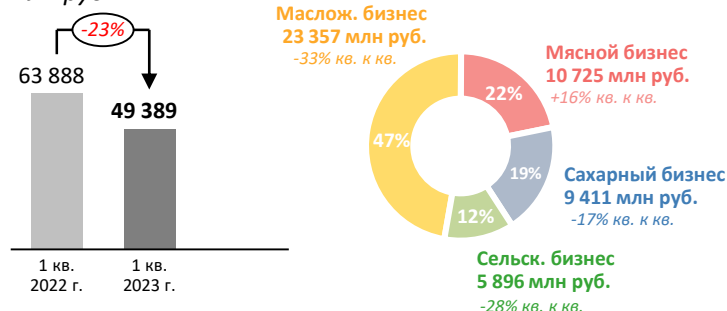


ОПЕРАЦИОННЫЕ РЕЗУЛЬТАТЫ ЗА 1 КВ. 2023 ГОДА

Структура выручки* «Русагро» за 1 кв. 2023

млн руб.

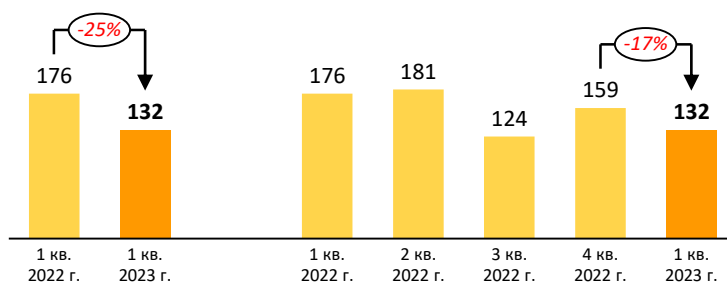


В 1-ом квартале 2023 года консолидированная выручка «Русагро» до межсегментных элиминаций составила 49,4 млрд руб. По сравнению с 1-ым кварталом 2022 года показатель снизился на 23% (-14,5 млрд руб.). Это произошло в основном из-за снижения выручки масложирового бизнеса, обусловленного снижением цен реализации на фоне падения мировых цен на масло и курса доллара к рублю, а также уменьшением объемов продаж, реализованных с высокой доходностью благодаря снижению себестоимости.

МАСЛОЖИРОВОЙ СЕГМЕНТ

Производство сырого масла

тыс. тонн



В 1-ом квартале 2023 года «Русагро» произвела 132 тыс. тонн сырого растительного масла, что на 25% (-44 тыс. тонн) меньше уровня аналогичного квартала предыдущего года. Снижение обусловлено рыночной конъюнктурой и сложностями с отгрузкой судов из-за ледовой обстановки в Астрахани в январе и феврале 2023 г.

Объемы реализации промышленной масложировой и молочной продукции

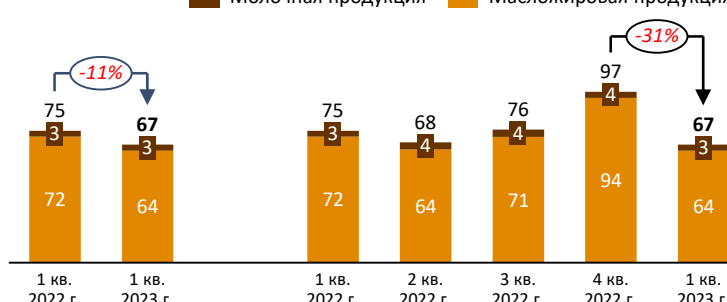
тыс. тонн



Объем реализации промышленной масложировой и молочной продукции в 1-ом квартале 2023 года составил 266 тыс. тонн, что на 18% (-59 тыс. тонн) меньше аналогичного квартала предыдущего года. Продажи сырого растительного масла снизились на 42% (-38 тыс. тонн) в связи со снижением переработки семечки на фоне ситуации на рынке и сложностей с отгрузкой судов. Весь объем сырого растительного масла был реализован с существенной доходностью благодаря снижению себестоимости. Продажи шрота снизились на 11% (-16 тыс. тонн) вслед за снижением переработки семечки.

Объемы реализации потребительской масложировой и молочной продукции

тыс. тонн



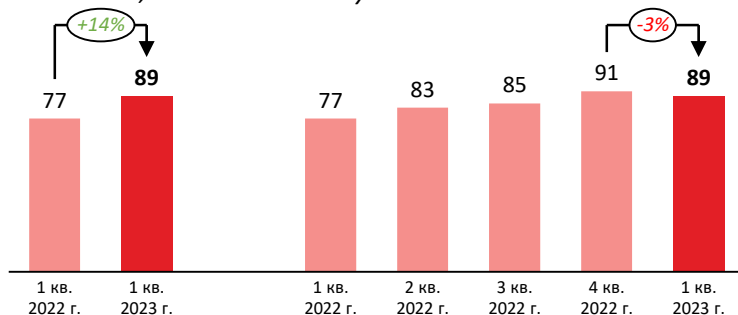
В 1-ом квартале 2023 года продажи ключевых категорий потребительской продукции (бутилированное масло, маргарин, майонез и соусы на его основе, сыры, спреды, сливочное масло и сливки) составили 67 тыс. тонн, что на 11% (-8 тыс. тонн) меньше аналогичного квартала предыдущего года. Снижение обусловлено эффектом высокой базы 1 кв. 2022 г., когда на фоне геополитических событий и в ожидании роста цен сложился повышенный спрос на продукцию.

* Выручка до межсегментных элиминаций и учета прочих доходов.

МЯСНОЙ СЕГМЕНТ

Производство свиней

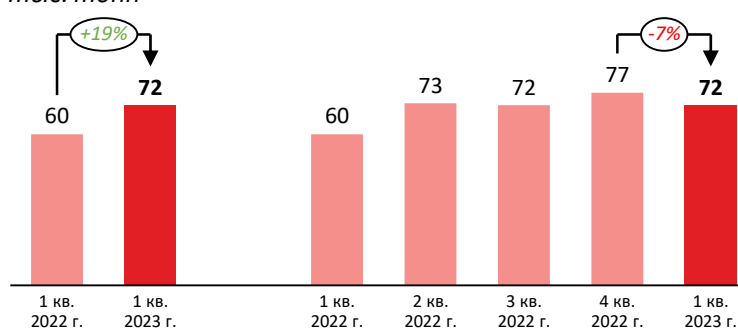
тыс. тонн, в живом весе на убой



В 1-ом квартале 2023 года «Русагро» выпустила **89 тыс. тонн** свинины в живом весе, что на **14% (+11 тыс. тонн)** больше уровня аналогичного квартала предыдущего года. Рост показателя в основном обусловлен наращиванием производственных мощностей в Приморском крае.

Объемы реализации продукции свиноводства

тыс. тонн

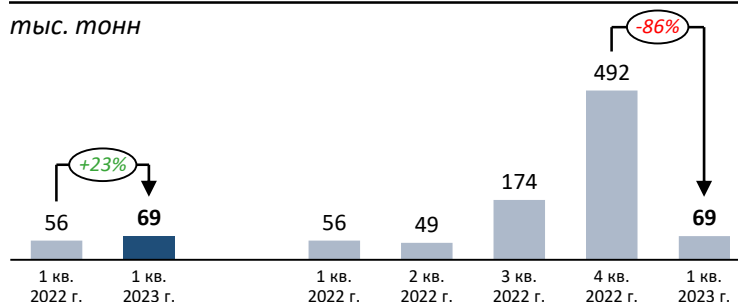


В 1-ом квартале 2023 года по сравнению с аналогичным кварталом предыдущего года объемы продаж продукции свиноводства выросли на **19% (+11 тыс. тонн)** – до **72 тыс. тонн**, прежде всего в связи с наращиванием объемов производства в Приморском крае и повышением производственной эффективности в ЦФО в том числе за счет реализации проекта по расширению мощности обвалки. Значительнее всех выросла реализация кускового мяса.

САХАРНЫЙ СЕГМЕНТ

Производство сахара

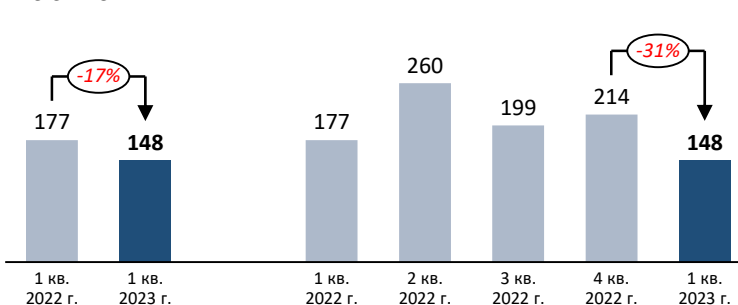
тыс. тонн



В 1-ом квартале 2023 года «Русагро» выпустила **69 тыс. тонн** сахара, что на **23%** больше, чем было произведено в течение аналогичного квартала предыдущего года. Это связано с продлением срока работы заводов в сезоне 2022/2023 до февраля 2023 г.

Объемы реализации сахара

тыс. тонн

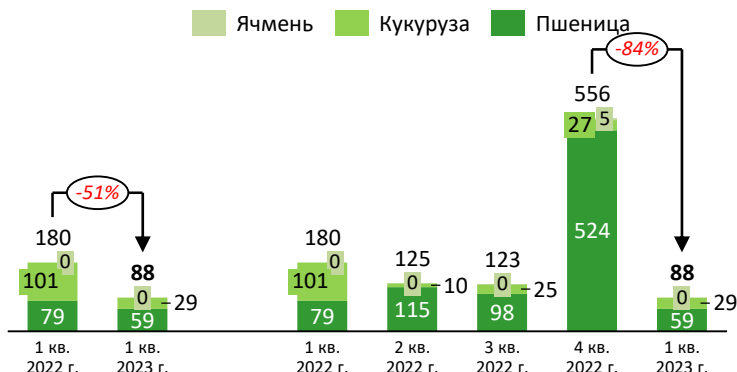


В 1-ом квартале 2023 года по сравнению с аналогичным кварталом предыдущего года объемы реализации сахара «Русагро» снизились на **17% (-29 тыс. тонн)** – до **148 тыс. тонн**. Это связано с уменьшением объемов производства сахара в сезоне 2022/2023 в основном из-за снижения дигестии свеклы по причине погодных условий.

СЕЛЬСКОХОЗЯЙСТВЕННЫЙ СЕГМЕНТ

Объемы реализации зерновых культур

тыс. тонн

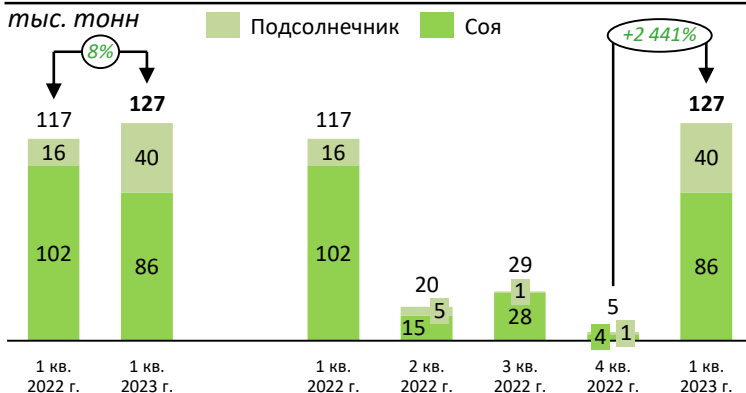


Объем реализации зерновых культур в 1-ом квартале 2023 года составил **88 тыс. тонн**, что на **51% (-92 тыс. тонн)** ниже уровня аналогичного квартала предыдущего года.

Реализация пшеницы упала на **26% (-20 тыс. тонн)** – до **59 тыс. тонн**, в связи со снижением спроса на внутреннем рынке а также ожиданием роста курса доллара и уменьшения пошлины или пересмотра механизма ее определения. Реализация кукурузы снизилась на **71% (-72 тыс. тонн)** – до **29 тыс. тонн**. Весь объем кукурузы сезона 2022/2023 законтракован для реализации во 2-м и 3-м кварталах 2023 года на более выгодных условиях в том числе на экспорт в связи с получением экспортных квот.

Объемы реализации масличных культур

тыс. тонн

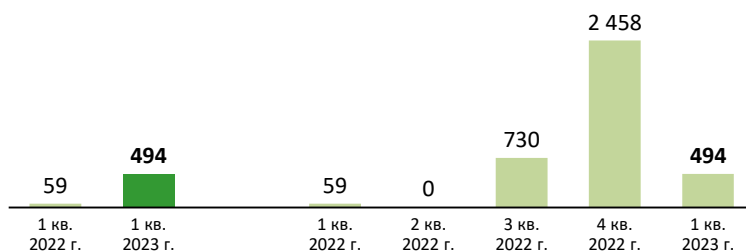


Продажи масличных культур в 1-ом квартале 2023 года по сравнению с аналогичным кварталом предыдущего года выросли на **8% (+9 тыс. тонн)** - до **127 тыс. тонн** в результате увеличения объемов реализации подсолнечника в **2,5 раза (+25 тыс. тонн)** при снижении продаж сои на **15% (-16 тыс. тонн)**.

В 1-м квартале 2023 года велась активная реализация подсолнечника в ожидании снижения цен. Изменения по сое связаны с переносом уборочных работ на 2023 год в связи с погодными условиями и сдвигом графика реализации на следующие кварталы 2023 года.

Объемы реализации сахарной свеклы

тыс. тонн



В 1-ом квартале 2023 года объем продаж сахарной свеклы составил **494 тыс. тонн**, на **435 тыс. тонн** больше по сравнению с аналогичным периодом прошлого года. Динамика связана со сдвигом графика уборки и реализации сахарной свёклы на январь-февраль 2023 в связи с неблагоприятными погодными условиями.

Операционные результаты за 1 кв. 2023 года

тыс. тонн

Наименование	3 мес. 2023 г.	3 мес. 2022 г.	Изменение, %
Общая выручка*, млн руб.	49 389	63 888	(23%)
Масложировой бизнес			
Объем производства сырого растительного масла	132	176	(25%)
Объем продаж потребительской продукции, включая:	67	75	(11%)
масложировая продукция	64	72	(11%)
молочная продукция	3	3	(2%)
Объем продаж промышленной продукции, включая:	266	325	(18%)
шрот	133	149	(11%)
масло наливом	54	92	(42%)
промышленные жиры	76	79	(4%)
сухие сывороточные смеси	3	4	(30%)
Мясной бизнес			
Объем производства свиней в живом весе на убой	89	77	14%
Объем продаж свиноводческой продукции	72	60	19%
Сахарный бизнес			
Объем производства сахара	69	56	23%
Объем продаж сахара	148	177	(17%)
Сельскохозяйственный бизнес			
Объем продаж зерновых культур, включая:	88	180	(51%)
пшеница	59	79	(26%)
кукуруза	29	101	(71%)
Объем продаж масличных культур, включая:	127	117	8%
подсолнечник	40	16	159%
soя	86	102	(15%)
Объем продаж сахарной свеклы	494	59	741%

* Выручка до межсегментных элиминаций и учета прочих доходов.

Примечание: Показатели и процентные данные, представленные в диаграммах и тексте данного пресс-релиза, были округлены до ближайшего целого числа, поэтому сумма чисел может не совпадать в полной мере с итоговым показателем. Данные изменений показателей основаны на показателях до округления и, таким образом, могут не совпадать в полной мере с процентными данными, подсчитанными на основе округленных цифр.